

Số: /QĐ-TTPVHCC

Hà Nội, ngày tháng năm 2026

QUYẾT ĐỊNH

Phê duyệt phương án tái cấu trúc thủ tục hành chính lĩnh vực giáo dục tiểu học, giáo dục thường xuyên, cơ sở giáo dục khác và giáo dục và đào tạo thuộc hệ thống giáo dục quốc dân thuộc phạm vi, chức năng quản lý của Sở Giáo dục và Đào tạo thành phố Hà Nội

GIÁM ĐỐC TRUNG TÂM PHỤC VỤ HÀNH CHÍNH CÔNG THÀNH PHỐ HÀ NỘI

Căn cứ Luật Tổ chức chính quyền địa phương ngày 16/6/2025;

Căn cứ Luật Giao dịch điện tử ngày 22/6/2023;

Căn cứ Nghị định số 45/2020/NĐ-CP ngày 08/4/2020 của Chính phủ về thực hiện thủ tục hành chính trên môi trường điện tử;

Căn cứ Nghị định 42/2022/NĐ-CP ngày 24/6/2022 của Chính phủ quy định về việc cung cấp thông tin và dịch vụ công trực tuyến của cơ quan nhà nước trên môi trường mạng;

Căn cứ Nghị định số 137/2024/NĐ-CP ngày 23/10/2024 của Chính phủ quy định về giao dịch điện của cơ quan nhà nước và hệ thống thông tin phục vụ giao dịch điện tử;

Căn cứ Nghị định số 118/2025/NĐ-CP ngày 09/6/2025 của Chính phủ về thực hiện thủ tục hành chính theo cơ chế một cửa, một cửa liên thông tại Bộ phận Một cửa và Cổng dịch vụ công quốc gia; Nghị định số 367/2025/NĐ-CP ngày 31/12/2025 của Chính phủ sửa đổi, bổ sung một số điều của Nghị định số 118/2025/NĐ-CP ngày 09/6/2025 của Chính phủ về thực hiện thủ tục hành chính theo cơ chế một cửa, một cửa liên thông tại Bộ phận Một cửa và Cổng dịch vụ công quốc gia;

Căn cứ Nghị định số 23/2015/NĐ-CP ngày 16/02/2015 của Chính phủ về cấp bản sao từ sổ gốc, chứng thực bản sao từ bản chính, chứng thực chữ ký và chứng thực hợp đồng, giao dịch; Nghị định số 280/2025/NĐ-CP ngày 27/10/2025 của Chính phủ về sửa đổi, bổ sung một số điều của Nghị định số 23/2015/NĐ-CP ngày 16/02/2015 của Chính phủ về cấp bản sao từ sổ gốc, chứng thực bản sao từ bản chính, chứng thực chữ ký và chứng thực hợp đồng, giao dịch, được sửa đổi, bổ sung bởi Nghị định số 07/2025/NĐ-CP;

Căn cứ Thông tư số 02/2017/TT-VPCP ngày 31/10/2017 của Văn phòng Chính phủ hướng dẫn về nghiệp vụ kiểm soát thủ tục hành chính;

Căn cứ Thông tư số 01/2023/TT-VPCP ngày 05/4/2023 của Văn phòng Chính phủ quy định một số nội dung và biện pháp thi hành trong số hóa hồ sơ, kết quả giải quyết thủ tục hành chính và thực hiện thủ tục hành chính trên môi trường điện tử;

Căn cứ Quyết định số 6470/QĐ-UBND ngày 26/12/2025 của Ủy ban nhân dân thành phố Hà Nội quy định chức năng, nhiệm vụ, quyền hạn và cơ cấu tổ chức của Trung tâm Phục vụ hành chính công thành phố Hà Nội;

Căn cứ Quyết định số 105/QĐ-UBND ngày 09/01/2026 của Chủ tịch Ủy ban nhân dân Thành phố về việc Chủ tịch Ủy ban nhân dân Thành phố ủy quyền thực hiện một số nhiệm vụ về kiểm soát thủ tục hành chính;

Căn cứ Kế hoạch số 86/KH-UBND ngày 06/3/2026 của Ủy ban nhân dân thành phố Hà Nội về việc tập trung đẩy mạnh tái cấu trúc thủ tục hành chính, nâng cao tỷ lệ thực hiện dịch vụ công trực tuyến toàn trình trên địa bàn thành phố Hà Nội;

Theo đề nghị của Giám đốc Sở Giáo dục và Đào tạo tại văn bản số 1687/SGDDT-VP ngày 23/4/2026 về việc ban hành Quyết định Phê duyệt phương án tái cấu trúc thủ tục hành chính lĩnh vực giáo dục tiểu học, giáo dục thường xuyên, cơ sở giáo dục khác và giáo dục và đào tạo thuộc hệ thống giáo dục quốc dân thuộc phạm vi, chức năng quản lý của Sở Giáo dục và Đào tạo thành phố Hà Nội.

QUYẾT ĐỊNH:

Điều 1. Phê duyệt kèm theo Quyết định này phương án tái cấu trúc quy trình nội bộ, quy trình điện tử giải quyết **21** thủ tục hành chính lĩnh giáo dục tiểu học, giáo dục thường xuyên, cơ sở giáo dục khác và giáo dục và đào tạo thuộc hệ thống giáo dục quốc dân thuộc phạm vi, chức năng quản lý của Sở Giáo dục và Đào tạo thành phố Hà Nội, cụ thể như sau:

1. Danh mục thủ tục hành chính được tái cấu trúc lĩnh vực giáo dục tiểu học, giáo dục thường xuyên, cơ sở giáo dục khác và giáo dục và đào tạo thuộc hệ thống giáo dục quốc dân thuộc phạm vi, chức năng quản lý của Sở Giáo dục và Đào tạo thành phố Hà Nội.

(Chi tiết tại Phụ lục I kèm theo)

2. Chi tiết Phương án tái cấu trúc quy trình giải quyết thủ tục hành chính lĩnh vực giáo dục tiểu học, giáo dục thường xuyên, cơ sở giáo dục khác và giáo dục và đào tạo thuộc hệ thống giáo dục quốc dân thuộc phạm vi, chức năng quản lý của Sở Giáo dục và Đào tạo thành phố Hà Nội.

(Chi tiết tại Phụ lục II kèm theo)

Điều 2. Tổ chức thực hiện:

1. Trung tâm Phục vụ hành chính công Thành phố chủ trì, phối hợp với Sở Khoa học và Công nghệ, Sở Giáo dục và Đào tạo và các cơ quan, đơn vị liên quan điện tử hóa mẫu đơn, mẫu tờ khai; tích hợp, kiểm thử, cung cấp dịch vụ công trực tuyến.

2. Sở Khoa học và Công nghệ chủ trì phối hợp với Trung tâm Phục vụ hành chính công Thành phố, Sở Giáo dục và Đào tạo hoàn thành việc tích hợp, kết nối, chia sẻ dữ liệu chuyên ngành với hệ thống thông tin giải quyết thủ tục hành chính theo phương án này.

Điều 3. Quyết định này có hiệu lực kể từ ngày ký.

Điều 4. Các đơn vị có tên tại Điều 2, Ủy ban nhân dân xã, phường và các tổ chức, cá nhân có liên quan chịu trách nhiệm thi hành Quyết định này./.

Nơi nhận:

- Như Điều 4;
- Bộ Tư pháp;
- Bộ Giáo dục và Đào tạo;
- Chủ tịch UBND Thành phố;
- Các PCT UBND Thành phố;
- Tổ giúp việc thường trực BCĐ NQ 57/TP;
- Cổng thông tin điện tử TP;
- TTPVHCC: GD, PGD, các phòng, TT, CN trực thuộc TT, Điểm hỗ trợ DVC số;
- Lưu: VT, Sở GDĐT, TTPVHCC.

GIÁM ĐỐC

Phan Văn Phúc

Phụ lục I
DANH MỤC THỦ TỤC HÀNH CHÍNH TÁI CẤU TRÚC LĨNH VỰC GIÁO DỤC TIỂU HỌC, GIÁO DỤC THƯỜNG XUYÊN, CƠ SỞ GIÁO DỤC KHÁC VÀ GIÁO DỤC VÀ ĐÀO TẠO THUỘC HỆ THỐNG GIÁO DỤC QUỐC DÂN THUỘC PHẠM VI, CHỨC NĂNG QUẢN LÝ CỦA SỞ GIÁO DỤC VÀ ĐÀO TẠO THÀNH PHỐ HÀ NỘI
(Kèm theo Quyết định số /QĐ-TTPVHCC ngày tháng năm 2026 của Giám đốc Trung tâm Phục vụ hành chính công Thành phố)

STT	Mã TTHC	Tên thủ tục hành chính	Lĩnh vực	Cấp giải quyết
1	1.013755	Cho phép thành lập trung tâm hỗ trợ phát triển giáo dục hòa nhập tư thục	Giáo dục thường xuyên	Cấp tỉnh
2	1.013756	Cho phép trung tâm hỗ trợ phát triển giáo dục hòa nhập tư thục hoạt động trở lại	Giáo dục thường xuyên	Cấp tỉnh
3	1.013757	Sáp nhập, chia tách trung tâm hỗ trợ phát triển giáo dục hòa nhập tư thục	Giáo dục thường xuyên	Cấp tỉnh
4	1.013758	Giải thể trung tâm hỗ trợ phát triển giáo dục hòa nhập tư thục (theo đề nghị của tổ chức, cá nhân thành lập)	Giáo dục thường xuyên	Cấp tỉnh
5	3.000301	Thành lập hoặc cho phép thành lập trường dành cho người khuyết tật	Cơ sở giáo dục khác	Cấp tỉnh
6	3.000302	Cho phép trường dành cho người khuyết tật hoạt động giáo dục	Cơ sở giáo dục khác	Cấp tỉnh
7	3.000303	Cho phép trường dành cho người khuyết tật hoạt động giáo dục trở lại	Cơ sở giáo dục khác	Cấp tỉnh
8	3.000304	Sáp nhập, chia, tách trường dành cho người khuyết tật	Cơ sở giáo dục khác	Cấp tỉnh
9	3.000305	Giải thể trường dành cho người khuyết tật (theo đề nghị của tổ chức, cá nhân thành lập trường)	Cơ sở giáo dục khác	Cấp tỉnh
10	3.000306	Thành lập hoặc cho phép thành lập lớp dành cho người khuyết tật trong trường trung học phổ thông và trung tâm giáo dục thường xuyên, trung tâm giáo dục nghề nghiệp – giáo dục thường xuyên thực hiện chương trình giáo dục thường xuyên cấp trung học phổ thông	Cơ sở giáo dục khác	Cấp tỉnh

11	2.002808	Phê duyệt liên kết giáo dục, giảng dạy chương trình giáo dục tích hợp đối với cơ sở giáo dục mầm non, cơ sở giáo dục phổ thông công lập của thành phố Hà Nội	Giáo dục và đào tạo thuộc hệ thống giáo dục quốc dân	Cấp tỉnh
12	2.002809	Gia hạn hoặc điều chỉnh liên kết giáo dục đối với cơ sở giáo dục mầm non, cơ sở giáo dục phổ thông công lập của thành phố Hà Nội	Giáo dục và đào tạo thuộc hệ thống giáo dục quốc dân	Cấp tỉnh
13	2.002810	Chấm dứt liên kết giáo dục đối với cơ sở giáo dục mầm non, cơ sở giáo dục phổ thông công lập của thành phố Hà Nội	Giáo dục và đào tạo thuộc hệ thống giáo dục quốc dân	Cấp tỉnh
14	2.002812	Gia hạn hoặc điều chỉnh Đề án dạy và học bằng tiếng nước ngoài	Giáo dục và đào tạo thuộc hệ thống giáo dục quốc dân	Cấp tỉnh
15	2.002813	Chấm dứt hoạt động của Đề án dạy và học bằng tiếng nước ngoài	Giáo dục và đào tạo thuộc hệ thống giáo dục quốc dân	Cấp tỉnh
16	2.002811	Phê duyệt Đề án dạy và học bằng tiếng nước ngoài	Giáo dục và đào tạo thuộc hệ thống giáo dục quốc dân	Cấp tỉnh
17	1.000280	Công nhận trường tiểu học đạt chuẩn quốc gia	Giáo dục và đào tạo thuộc hệ thống giáo dục quốc dân	Cấp tỉnh
18	2.001842	Cho phép trường tiểu học hoạt động giáo dục	Giáo dục tiểu học	Cấp xã
19	1.004552	Cho phép trường tiểu học hoạt động giáo dục trở lại	Giáo dục tiểu học	Cấp xã
20	1.005099	Chuyển trường đối với học sinh tiểu học	Giáo dục tiểu học	Cấp xã
21	1.012975	Cho phép cơ sở giáo dục khác thực hiện chương trình giáo dục phổ thông cấp tiểu học	Giáo dục tiểu học	Cấp xã

Phụ lục II

PHƯƠNG ÁN TÁI CẤU TRÚC THỦ TỤC HÀNH CHÍNH LĨNH VỰC GIÁO DỤC TIỂU HỌC, GIÁO DỤC THƯỜNG XUYÊN, CƠ SỞ GIÁO DỤC KHÁC VÀ GIÁO DỤC VÀ ĐÀO TẠO THUỘC HỆ THỐNG GIÁO DỤC QUỐC DÂN THUỘC PHẠM VI, CHỨC NĂNG QUẢN LÝ CỦA SỞ GIÁO DỤC VÀ ĐÀO TẠO THÀNH PHỐ HÀ NỘI
(Kèm theo Quyết định số /QĐ-TTPVHCC ngày tháng năm 2026 của Giám đốc Trung tâm Phục vụ hành chính công Thành phố)

A. CƠ SỞ TÁI CẤU TRÚC THỦ TỤC HÀNH CHÍNH**1. Cơ sở tái cấu trúc thủ tục hành chính**

Nghị quyết số 57-NQ/TW ngày 22/12/2024 của Bộ Chính trị về đột phá phát triển khoa học, công nghệ, đổi mới sáng tạo và chuyển đổi số quốc gia;

Nghị quyết số 66.7/2025/NQ-CP ngày 15/11/2025 của Chính phủ về việc Quy định cắt giảm, đơn giản hóa thủ tục hành chính dựa trên dữ liệu;

Quyết định số 06/QĐ-TTg của Thủ tướng Chính phủ về phê duyệt Đề án phát triển ứng dụng dữ liệu về dân cư, định danh và xác thực điện tử phục vụ chuyển đổi số quốc gia giai đoạn 2022 - 2025, tầm nhìn đến năm 2030;

Kế hoạch số 02-KH/BCĐTW ngày 19/6/2025 của Ban Chỉ đạo Trung ương về phát triển khoa học, công nghệ, đổi mới sáng tạo và chuyển đổi số về thúc đẩy chuyển đổi số liên thông, đồng bộ, nhanh, hiệu quả đáp ứng yêu cầu sắp xếp tổ chức bộ máy của hệ thống chính trị;

Kế hoạch số 20-KH/BCĐ57 của Ban chỉ đạo 57 Thành ủy Hà Nội về đột phá phát triển khoa học, công nghệ, đổi mới sáng tạo và chuyển đổi số trên địa bàn thành phố Hà Nội năm 2026;

Kế hoạch số 38/KH-UBND về Thực hiện Kế hoạch hành động số 20-KH/BCĐ57 ngày 19/01/2026 của Ban chỉ đạo 57 Thành ủy thực hiện Nghị quyết số 57-NQ/TW ngày 22/12/2024 của Bộ Chính trị về đột phá phát triển khoa học, công nghệ, đổi mới sáng tạo và chuyển đổi số trên địa bàn thành phố Hà Nội năm 2026.

2. Phân tích, đánh giá hiện trạng thực hiện thủ tục hành chính.

Các TTHC lĩnh vực Giáo dục và đào tạo bao gồm các thủ tục liên quan đến việc thành lập, sáp nhập, chia, tách, giải thể các cơ sở giáo dục hiện đang được cung cấp ở mức độ dịch vụ công trực tuyến một phần do quy trình cũ còn vướng mắc ở khâu thẩm định hoặc yêu cầu đối chiếu hồ sơ giấy. Qua đánh giá, các thủ tục này có khả năng nâng cấp lên mức độ toàn trình thông qua việc tái cấu trúc: thực hiện lộ trình chuyển đổi các thành phần hồ sơ bản giấy sang định dạng văn bản điện tử và tăng cường chia sẻ dữ liệu liên thông giữa các cơ quan, giúp loại bỏ hoàn toàn yêu cầu tổ chức, cá nhân phải nộp hoặc xuất trình hồ sơ trực tiếp.

Hệ thống cung cấp dịch vụ công trực tuyến tiếp tục có thể cải thiện để nâng cao hiệu suất trong quá trình giải quyết TTHC cho công dân như: E-form mẫu đơn, công dân đăng nhập bằng số CCCD thì hệ thống tự điền các thông tin của người dân, doanh nghiệp, không phải thực hiện ký số khi đăng nhập qua VneID. Cán bộ hành chính có thể hoàn toàn thực hiện việc thẩm định, giải quyết hồ sơ ngay trên cổng dịch vụ công trực tuyến như Thông báo hồ sơ không đủ điều kiện; Phiếu hướng dẫn, bổ sung hoàn thiện hồ sơ; Kết quả giải quyết mà không phải thực hiện qua tiếp hệ thống thứ ba, gây lãng phí thời gian, hiệu quả làm việc.

B. PHƯƠNG ÁN TÁI CẤU TRÚC THỦ TỤC HÀNH CHÍNH

1. Thủ tục: Cho phép thành lập trung tâm hỗ trợ phát triển giáo dục hòa nhập tư thục

1.1. Mã thủ tục: 1.013755

1.2. Cơ quan thực hiện: Sở Giáo dục và Đào tạo

1.3. Đối tượng thực hiện thủ tục hành chính: Tổ chức, cá nhân

1.4. Phí/lệ phí: Không

1.5. Rà soát, đánh giá:

Thành phần hồ sơ cần quy định cụ thể cho phù hợp với quy định của Luật Giao dịch điện tử 2023 và các quy định khác có liên quan. Cụ thể:

Trước Tái cấu trúc: Quy định thành phần hồ sơ theo Quyết định công bố				Sau Tái cấu trúc		
STT	Thành phần hồ sơ	Bản chính	Bản sao	Phương thức cung cấp	Nguồn dữ liệu/ CSDL	Hình thức nộp
1.	Tờ trình đề nghị cho phép thành lập trung tâm hỗ trợ phát triển giáo dục hòa nhập tư thục	x		Điện tử hóa thành phần hồ sơ tự động, điền dữ liệu vào E-Form từ cơ sở dữ liệu dùng chung	Cơ sở dữ liệu ngành Giáo dục và đào tạo	Văn bản đề nghị dưới dạng E-Form điện tử (Tổ chức đăng nhập qua VneID không phải ký số)
2.	Đề án cho phép thành lập trung tâm hỗ trợ phát triển giáo dục hòa nhập tư thục	x		Điện tử hóa thành phần hồ sơ tự động, điền dữ liệu vào E-Form từ cơ sở dữ liệu dùng chung	Cơ sở dữ liệu ngành Giáo dục và đào tạo	Văn bản đề nghị dưới dạng E-Form điện tử (Tổ chức đăng nhập qua VneID không phải ký số)
3.	Bản sao các văn bản pháp lý chứng minh quyền sử dụng đất, quyền sở hữu nhà hoặc hợp đồng thuê địa điểm trung tâm		x	Thông tin được lấy từ các cơ sở dữ liệu được kết nối - Tổ chức/ Doanh nghiệp không phải nộp	- Cơ sở dữ liệu Quốc gia về đất đai - Kho dữ liệu điện tử của tổ chức/cá nhân trên hệ thống thông tin giải quyết thủ tục hành chính	Trường hợp thông tin chưa lấy được từ cơ sở dữ liệu được kết nối thì lựa chọn 1 trong 02 hình thức sau: - Văn bản điện tử

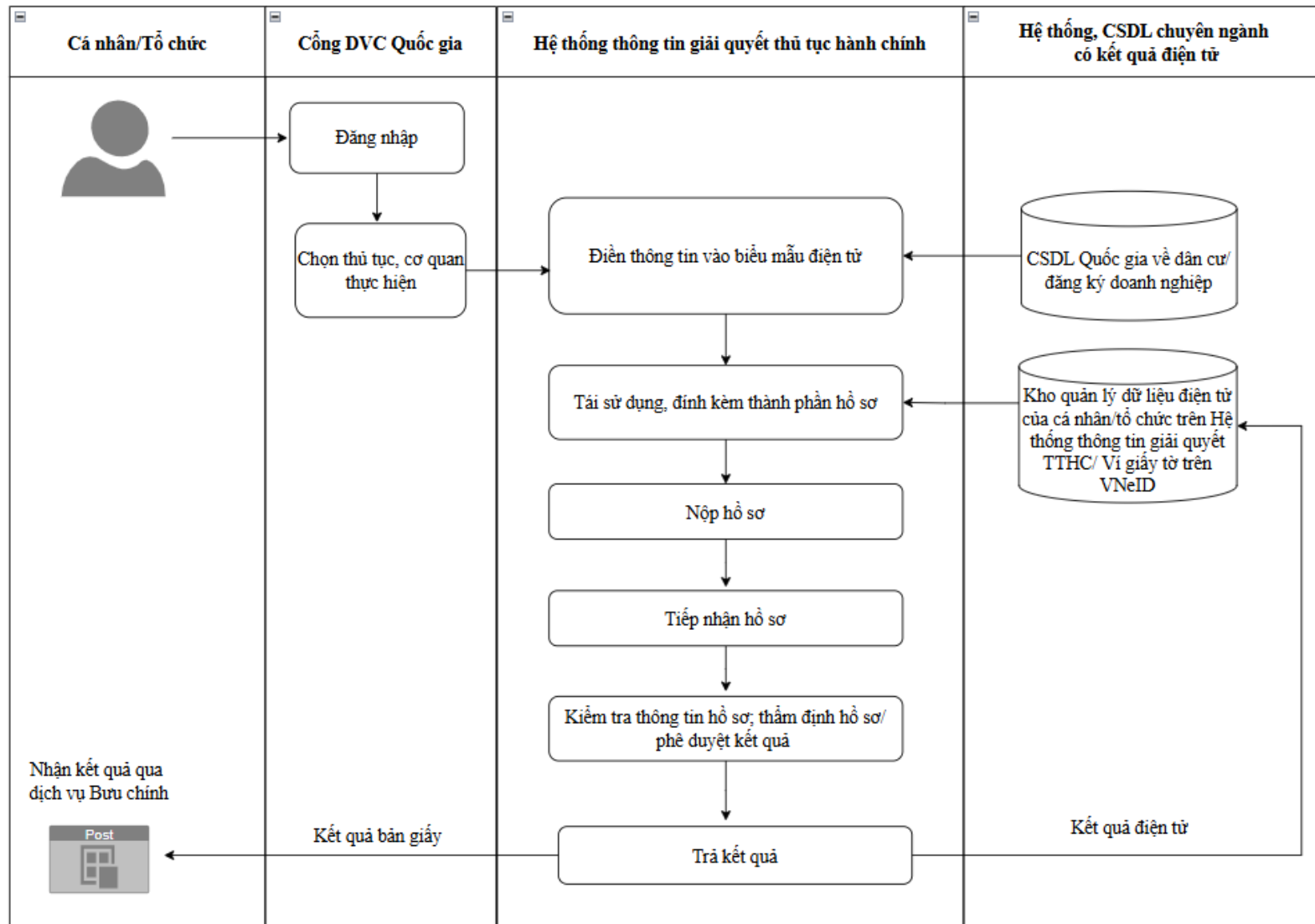
				<i>tài liệu này khi cơ sở dữ liệu đã được kết nối</i> - Thời hạn thực hiện: <i>Theo quyết định công bố của cơ quan có thẩm quyền</i>		- Bản sao điện tử có chứng thực
4.	Văn bản pháp lý xác nhận về số tiền đầu tư thành lập trung tâm, bảo đảm tính hợp pháp, phù hợp với quy mô dự kiến tại thời điểm đề nghị thành lập trung tâm		x	Cá nhân/tổ chức tải file lên hệ thống	Kho dữ liệu điện tử của tổ chức/cá nhân trên hệ thống thông tin giải quyết thủ tục hành chính	Lựa chọn 01 trong 02 hình thức sau: - Văn bản điện tử - Bản sao điện tử có chứng thực
5.	Dự thảo quy chế tổ chức và hoạt động của trung tâm, gồm các nội dung chủ yếu sau đây: Vị trí pháp lý, nhiệm vụ, quyền hạn của trung tâm; tổ chức, bộ máy của trung tâm; tổ chức hoạt động giáo dục trong trung tâm; nhiệm vụ và quyền của đội ngũ cán bộ quản lý, giáo viên, nhân viên, người lao động và người học; tài chính và tài sản của trung tâm; các vấn đề khác liên quan đến tổ chức và hoạt động của trung tâm.		x	Cá nhân/tổ chức tải file lên hệ thống	Kho dữ liệu điện tử của tổ chức/cá nhân trên hệ thống thông tin giải quyết thủ tục hành chính	Lựa chọn 01 trong 02 hình thức sau: - Văn bản điện tử - Bản sao điện tử có chứng thực

- Việc rà soát và quy định thành phần hồ sơ được thực hiện theo nguyên tắc: Đối với các thông tin, giấy tờ đã tồn tại dưới dạng thông điệp dữ liệu, được xác thực và lưu trữ hợp pháp trong các CSDL quốc gia, CSDL chuyên ngành hoặc các nền tảng số tin cậy đã hoàn thành việc kết nối, chia sẻ, cơ quan nhà nước có trách nhiệm chủ động khai thác và sử dụng thông tin dữ liệu này để thay thế cho thành phần hồ sơ tương ứng; theo đó, không yêu cầu tổ chức, cá nhân phải nộp hoặc cung cấp lại các loại giấy tờ này dưới bất kỳ hình thức nào.

- Trong trường hợp thông tin chưa thể khai thác, sử dụng được do hệ thống chưa hoàn tất kết nối, chia sẻ dữ liệu hoặc dữ liệu khai thác được không đầy đủ, thiếu chính xác, cơ quan tiếp nhận có trách nhiệm thông báo rõ lý do và hướng dẫn tổ chức, cá nhân thực hiện nộp bổ sung thành phần hồ sơ dưới định dạng văn bản điện tử hoặc bản sao điện tử có giá trị pháp lý để làm căn cứ giải quyết thủ tục hành chính theo quy định.

1.6. Quy trình thực hiện

a) Lưu đồ



b) Mô tả chi tiết

Bước chuẩn bị: Số hóa và lưu trữ hồ sơ điện tử

- Đối tượng thực hiện: Cá nhân/Tổ chức

- Nội dung thực hiện: Chủ động scan hoặc chụp ảnh các giấy tờ bản giấy từ bản chính hoặc bản hợp pháp để chuyển đổi sang định dạng điện tử. Sau đó, thực hiện tải lên và lưu trữ các tài liệu này tại Kho quản lý dữ liệu điện tử của cá nhân/tổ chức trên Hệ thống thông tin giải quyết TTHC hoặc ví giấy tờ số trên VNeID để sẵn sàng sử dụng.

Bước 1: Đăng nhập và nộp hồ sơ trực tuyến

- Đối tượng thực hiện: Cá nhân/Tổ chức

- Nội dung thực hiện: Cá nhân/tổ chức thực hiện sử dụng tài khoản định danh điện tử để đăng nhập Công Dịch vụ công Quốc gia và truy cập vào Hệ thống thông tin giải quyết thủ tục hành chính (TTHC); tại đây, hệ thống sẽ hỗ trợ trích xuất và tự động điền thông tin vào biểu mẫu điện tử (E-form) từ các cơ sở dữ liệu (CSDL) quốc gia về dân cư, đăng ký doanh nghiệp và các CSDL chuyên ngành đã được kết nối, chia sẻ thành công tại thời điểm khai báo. Nhằm tạo thuận lợi và cắt giảm thời gian chuẩn bị giấy tờ, người dân được khuyến khích kiểm tra và lựa chọn tái sử dụng các tài liệu điện tử hoặc kết quả giải quyết TTHC trước đó trong Kho dữ liệu điện tử của tổ chức/cá nhân trên Hệ thống thông tin giải quyết thủ tục hành chính hoặc ví giấy tờ số VNeID để làm thành phần hồ sơ đầu vào cho các thủ tục khác có liên quan. Trường hợp thông tin hoặc thành phần hồ sơ chưa có sẵn trên các hệ thống dữ liệu, hoặc người dân có nhu cầu lựa chọn hình thức nộp khác theo quy định pháp luật, người thực hiện có thể tự khai báo các nội dung còn thiếu và chủ động đính kèm tệp tin bản điện tử, bản chứng thực điện tử hoặc bản sao điện tử được định dạng sao chụp (scan) từ bản chính để hoàn thiện hồ sơ trực tuyến mà không phải cung cấp lại các thông tin đã được hệ thống xác thực.

Bước 2: Tiếp nhận hồ sơ trên Hệ thống thông tin giải quyết TTHC

- Người thực hiện: Cán bộ tiếp nhận hồ sơ.

- Nội dung thực hiện: Đối với các thủ tục hành chính chưa đủ điều kiện thực hiện dịch vụ công trực tuyến toàn trình, phương án thực hiện được ưu tiên theo hướng: người dân nộp hồ sơ trực tuyến bằng bản sao điện tử (scan hoặc ảnh chụp từ bản chính) để cơ quan chuyên môn tiếp nhận, thẩm định và xử lý trước trên môi trường điện tử; sau khi cá nhân, tổ chức hoàn tất việc nộp hồ sơ trên hệ thống, cán bộ tiếp nhận có nghĩa vụ kiểm tra tính đầy đủ và hợp lệ về hình thức của hồ sơ điện tử dựa trên danh mục thành phần hồ sơ đã được hệ thống xác định; trước khi cơ quan có thẩm quyền ra quyết định trả kết quả giải quyết, bộ phận chuyên môn thông báo yêu cầu người nộp hồ sơ thực hiện việc chuyển bản chính giấy tờ (trực tiếp hoặc qua dịch vụ bưu chính) đến cơ quan giải quyết để thực hiện đối chiếu và hoàn tất việc lưu trữ theo quy định. Đây là giải pháp thực hiện song song với lộ trình từng bước thực hiện chuyển đổi các thành phần hồ sơ từ định dạng văn bản giấy sang thông điệp dữ liệu hoặc văn bản điện tử có giá trị pháp lý tương đương bản chính để hướng tới cung cấp dịch vụ công trực tuyến toàn trình theo quy định của pháp luật về giao dịch điện tử.

Bước 3: Xác thực dữ liệu, thẩm định và phê duyệt kết quả

- Đơn vị thực hiện: Hệ thống thông tin giải quyết TTHC và Cơ quan chuyên môn.
- Nội dung thực hiện:

+ Hệ thống: Tự động thực hiện việc kiểm tra, đối soát dữ liệu và xác thực tính hiệu lực của giấy phép trong hồ sơ với các cơ sở dữ liệu chuyên ngành (như trạng thái giấy phép, thông tin định danh...) và gắn cờ rủi ro (nếu có).

+ Cơ quan chuyên môn: Khai thác dữ liệu trực tiếp từ hệ thống để thực hiện thẩm định nội dung hồ sơ trên môi trường điện tử mà không yêu cầu người dân bổ sung hồ sơ giấy. Khi hồ sơ đủ điều kiện, cán bộ thực hiện ký số, đóng dấu điện tử và thực hiện quy trình văn thư điện tử (vào sổ, cấp sổ) để ban hành kết quả giải quyết.

Bước 4: Trả kết quả giải quyết TTHC

- Đơn vị thực hiện: Trung tâm Phục vụ hành chính công hoặc trả kết quả tự động qua Hệ thống thông tin giải quyết thủ tục hành chính của Thành phố.

- Nội dung thực hiện: Hệ thống tự động gửi kết quả đã được ký số đến cho công dân, doanh nghiệp thông qua Cổng Dịch vụ công, tài khoản định danh điện tử hoặc ví giấy tờ số. Trong trường hợp pháp luật quy định phải trả bản giấy hoặc người dân có nhu cầu, việc trả kết quả sẽ được thực hiện trực tiếp hoặc qua dịch vụ bưu chính.

Bước 5: Cập nhật trạng thái và tái sử dụng dữ liệu

- Đơn vị thực hiện: Hệ thống thông tin giải quyết TTHC.

- Nội dung thực hiện: Tự động cập nhật trạng thái hồ sơ là "hoàn thành" và lưu trữ kết quả giải quyết vào các cơ sở dữ liệu chuyên ngành cùng Kho quản lý dữ liệu điện tử cá nhân/doanh nghiệp. Việc này nhằm phục vụ cho việc tự động điền thông tin và tái sử dụng hồ sơ trong các lần thực hiện thủ tục hành chính tiếp theo của công dân, doanh nghiệp.

1.7. Nguyên tắc tác nghiệp của cán bộ trên Hệ thống thông tin giải quyết TTHC

- Cán bộ tiếp nhận và cán bộ chuyên môn xử lý hồ sơ trên Hệ thống thông tin giải quyết TTHC có trách nhiệm tuân thủ nghiêm quy trình điện tử đã được tái cấu trúc và phê duyệt; không yêu cầu người dân, doanh nghiệp cung cấp lại các thông tin, giấy tờ đã có trong các cơ sở dữ liệu dùng chung hoặc đã được hệ thống tự động khai thác, xác thực; không phát sinh quy trình xử lý song song ngoài hệ thống; mọi yêu cầu bổ sung, thông báo, trả kết quả phải được thực hiện thống nhất trên Hệ thống nhằm bảo đảm minh bạch, truy vết và trách nhiệm giải trình.

- Đối với các dữ liệu do hệ thống tự động khai thác, điền và xác thực từ các cơ sở dữ liệu dùng chung, cán bộ tiếp nhận và cán bộ chuyên môn không chịu trách nhiệm về tính chính xác của dữ liệu nguồn; trách nhiệm thuộc đơn vị quản lý cơ sở dữ liệu theo quy định.

2. Thủ tục: Cho phép trung tâm hỗ trợ phát triển giáo dục hòa nhập tư thực hoạt động trở lại

2.1. Mã thủ tục: 1.013756

2.2. Cơ quan thực hiện: Sở Giáo dục và Đào tạo

2.3. Đối tượng thực hiện thủ tục hành chính: Tổ chức, cá nhân

2.4. Phí/lệ phí: Không

2.5. Rà soát, đánh giá:

Thành phần hồ sơ cần quy định cụ thể cho phù hợp với quy định của Luật Giao dịch điện tử 2023 và các quy định khác có liên quan.
Cụ thể:

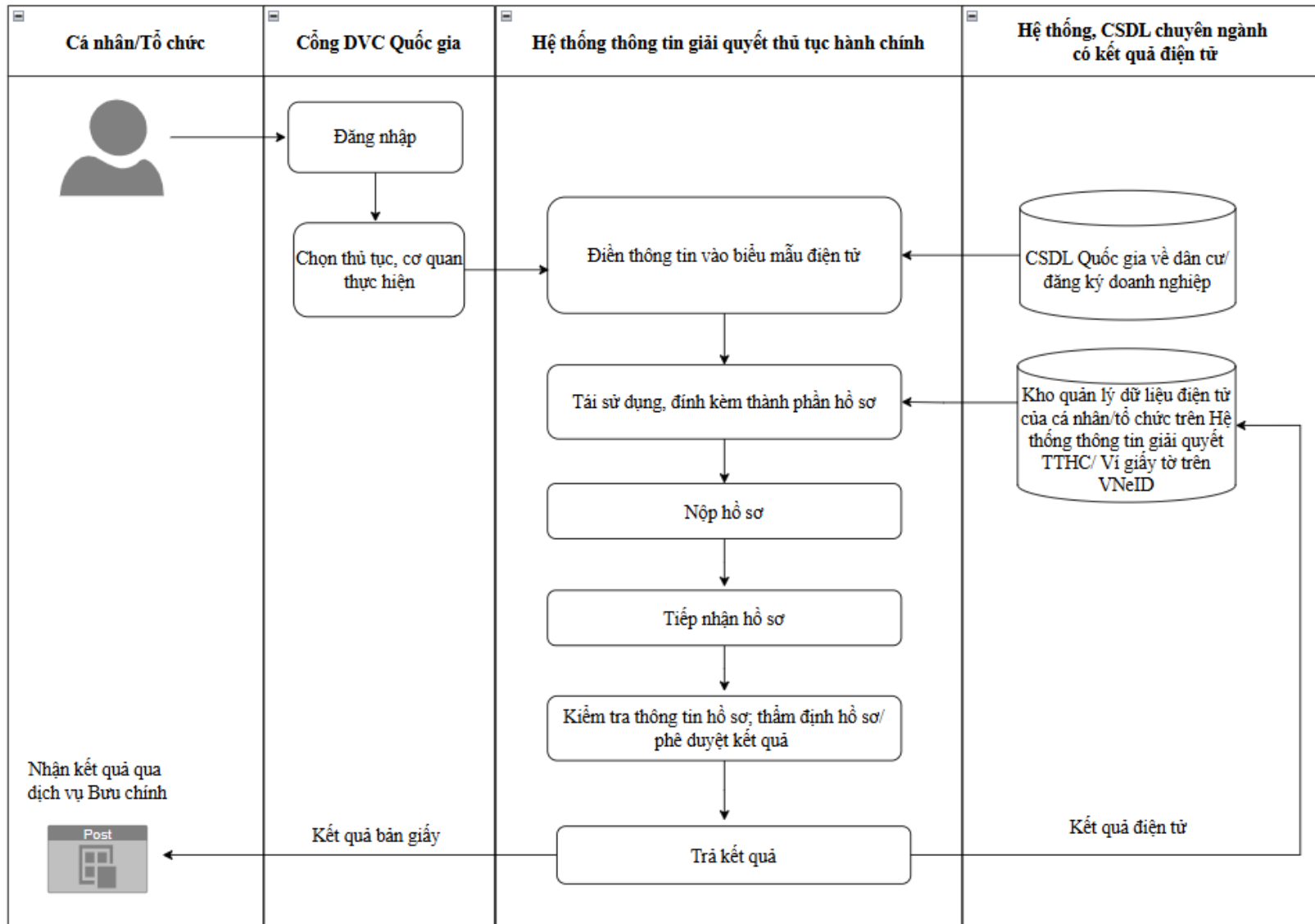
Trước Tái cấu trúc: Quy định thành phần hồ sơ theo Quyết định công bố				Sau Tái cấu trúc		
STT	Thành phần hồ sơ	Bản chính	Bản sao	Phương thức cung cấp	Nguồn dữ liệu/ CSDL	Hình thức nộp
1.	Văn bản thông báo nguyên nhân dẫn đến việc đình chỉ được khắc phục	X		Điện tử hóa thành phần hồ sơ tự động, điền dữ liệu vào E-Form từ cơ sở dữ liệu dùng chung	Cơ sở dữ liệu ngành Giáo dục và đào tạo	Văn bản đề nghị dưới dạng E-Form điện tử (<i>Tổ chức đăng nhập qua VneID không phải ký số</i>)
2.	Tài liệu minh chứng được nêu trong văn bản khắc phục tại mục 1		X	Tổ chức tải file lên hệ thống	Kho dữ liệu điện tử của tổ chức trên Hệ thống thông tin giải quyết thủ tục hành chính	Lựa chọn 01 trong 02 hình thức sau: - Văn bản điện tử - Bản sao điện tử có chứng thực

- Việc rà soát và quy định thành phần hồ sơ được thực hiện theo nguyên tắc: Đối với các thông tin, giấy tờ đã tồn tại dưới dạng thông điệp dữ liệu, được xác thực và lưu trữ hợp pháp trong các CSDL quốc gia, CSDL chuyên ngành hoặc các nền tảng số tin cậy đã hoàn thành việc kết nối, chia sẻ, cơ quan nhà nước có trách nhiệm chủ động khai thác và sử dụng thông tin dữ liệu này để thay thế cho thành phần hồ sơ tương ứng; theo đó, không yêu cầu tổ chức phải nộp hoặc cung cấp lại các loại giấy tờ này dưới bất kỳ hình thức nào.

- Trong trường hợp thông tin chưa thể khai thác, sử dụng được do hệ thống chưa hoàn tất kết nối, chia sẻ dữ liệu hoặc dữ liệu khai thác được không đầy đủ, thiếu chính xác, cơ quan tiếp nhận có trách nhiệm thông báo rõ lý do và hướng dẫn tổ chức, cá nhân thực hiện nộp bổ sung thành phần hồ sơ dưới định dạng văn bản điện tử hoặc bản sao điện tử có giá trị pháp lý để làm căn cứ giải quyết thủ tục hành chính theo quy định.

2.6. Quy trình thực hiện

a) Lưu đồ



b) Mô tả chi tiết

Bước chuẩn bị: Số hóa và lưu trữ hồ sơ điện tử

- Đối tượng thực hiện: Tổ chức/cá nhân

- Nội dung thực hiện: Chủ động scan hoặc chụp ảnh các giấy tờ bản giấy từ bản chính hoặc bản hợp pháp để chuyển đổi sang định dạng điện tử. Sau đó, thực hiện tải lên và lưu trữ các tài liệu này tại Kho quản lý dữ liệu điện tử của tổ chức trên Hệ thống thông tin giải quyết TTHC hoặc ví giấy tờ số trên VNeID để sẵn sàng sử dụng.

Bước 1: Đăng nhập và nộp hồ sơ trực tuyến

- Đối tượng thực hiện: Tổ chức/cá nhân

- Nội dung thực hiện: Tổ chức thực hiện sử dụng tài khoản định danh điện tử để đăng nhập Cổng Dịch vụ công Quốc gia và truy cập vào Hệ thống thông tin giải quyết thủ tục hành chính (TTHC); tại đây, hệ thống sẽ hỗ trợ trích xuất và tự động điền thông tin vào biểu mẫu điện tử (E-form) từ các cơ sở dữ liệu (CSDL) quốc gia về dân cư, đăng ký doanh nghiệp và các CSDL chuyên ngành đã được kết nối, chia sẻ thành công tại thời điểm khai báo. Nhằm tạo thuận lợi và cắt giảm thời gian chuẩn bị giấy tờ, người dân được khuyến khích kiểm tra và lựa chọn tái sử dụng các tài liệu điện tử hoặc kết quả giải quyết TTHC trước đó trong Kho dữ liệu điện tử của tổ chức trên Hệ thống thông tin giải quyết thủ tục hành chính hoặc ví giấy tờ số VNeID để làm thành phần hồ sơ đầu vào cho các thủ tục khác có liên quan. Trường hợp thông tin hoặc thành phần hồ sơ chưa có sẵn trên các hệ thống dữ liệu, hoặc người dân có nhu cầu lựa chọn hình thức nộp khác theo quy định pháp luật, người thực hiện có thể tự khai báo các nội dung còn thiếu và chủ động đính kèm tệp tin bản điện tử, bản chứng thực điện tử hoặc bản sao điện tử được định dạng sao chụp (scan) từ bản chính để hoàn thiện hồ sơ trực tuyến mà không phải cung cấp lại các thông tin đã được hệ thống xác thực.

Bước 2: Tiếp nhận hồ sơ trên Hệ thống thông tin giải quyết TTHC

- Người thực hiện: Cán bộ tiếp nhận hồ sơ.

- Nội dung thực hiện Đối với các thủ tục hành chính chưa đủ điều kiện thực hiện dịch vụ công trực tuyến toàn trình, phương án thực hiện được ưu tiên theo hướng: người dân nộp hồ sơ trực tuyến bằng bản sao điện tử (scan hoặc ảnh chụp từ bản chính) để cơ quan chuyên môn tiếp nhận, thẩm định và xử lý trước trên môi trường điện tử; sau khi tổ chức hoàn tất việc nộp hồ sơ trên hệ thống, cán bộ tiếp nhận có nghĩa vụ kiểm tra tính đầy đủ và hợp lệ về hình thức của hồ sơ điện tử dựa trên danh mục thành phần hồ sơ đã được hệ thống xác định; trước khi cơ quan có thẩm quyền ra quyết định trả kết quả giải quyết, bộ phận chuyên môn thông báo yêu cầu người nộp hồ sơ thực hiện việc chuyển bản chính giấy tờ (trực tiếp hoặc qua dịch vụ bưu chính) đến cơ quan giải quyết để thực hiện đối chiếu và hoàn tất việc lưu trữ theo quy định. Đây là giải pháp thực hiện song song với lộ trình từng bước thực hiện chuyển đổi các thành phần hồ sơ từ định dạng văn bản giấy sang thông điệp dữ liệu hoặc văn bản điện tử có giá trị pháp lý tương đương bản chính để hướng tới cung cấp dịch vụ công trực tuyến toàn trình theo quy định của pháp luật về giao dịch điện tử.

Bước 3: Xác thực dữ liệu, thẩm định và phê duyệt kết quả

- Đơn vị thực hiện: Hệ thống thông tin giải quyết TTHC và Cơ quan chuyên môn.

- Nội dung thực hiện:

+ Hệ thống: Tự động thực hiện việc kiểm tra, đối soát dữ liệu và xác thực tính hiệu lực của giấy phép trong hồ sơ với các cơ sở dữ liệu chuyên ngành (như trạng thái giấy phép, thông tin định danh...) và gắn cờ rủi ro (nếu có).

+ Cơ quan chuyên môn: Khai thác dữ liệu trực tiếp từ hệ thống để thực hiện thẩm định nội dung hồ sơ trên môi trường điện tử mà không yêu cầu người dân bổ sung hồ sơ giấy. Khi hồ sơ đủ điều kiện, cán bộ thực hiện ký số, đóng dấu điện tử và thực hiện quy trình văn thư điện tử (vào sổ, cấp sổ) để ban hành kết quả giải quyết.

Bước 4: Trả kết quả giải quyết TTHC

- Đơn vị thực hiện: Trung tâm Phục vụ hành chính công hoặc trả kết quả tự động qua Hệ thống thông tin giải quyết thủ tục hành chính của Thành phố.

- Nội dung thực hiện: Hệ thống tự động gửi kết quả đã được ký số đến cho tổ chức thông qua Cổng Dịch vụ công, tài khoản định danh điện tử hoặc ví giấy tờ số. Trong trường hợp pháp luật quy định phải trả bản giấy hoặc người dân có nhu cầu, việc trả kết quả sẽ được thực hiện trực tiếp hoặc qua dịch vụ bưu chính.

Bước 5: Cập nhật trạng thái và tái sử dụng dữ liệu

- Đơn vị thực hiện: Hệ thống thông tin giải quyết TTHC.

- Nội dung thực hiện: Tự động cập nhật trạng thái hồ sơ là "hoàn thành" và lưu trữ kết quả giải quyết vào các cơ sở dữ liệu chuyên ngành cùng Kho quản lý dữ liệu điện tử cá nhân/doanh nghiệp. Việc này nhằm phục vụ cho việc tự động điền thông tin và tái sử dụng hồ sơ trong các lần thực hiện thủ tục hành chính tiếp theo của tổ chức.

2.7. Nguyên tắc tác nghiệp của cán bộ trên Hệ thống thông tin giải quyết TTHC

- Cán bộ tiếp nhận và cán bộ chuyên môn xử lý hồ sơ trên Hệ thống thông tin giải quyết TTHC có trách nhiệm tuân thủ nghiêm quy trình điện tử đã được tái cấu trúc và phê duyệt; không yêu cầu tổ chức cung cấp lại các thông tin, giấy tờ đã có trong các cơ sở dữ liệu dùng chung hoặc đã được hệ thống tự động khai thác, xác thực; không phát sinh quy trình xử lý song song ngoài hệ thống; mọi yêu cầu bổ sung, thông báo, trả kết quả phải được thực hiện thống nhất trên Hệ thống nhằm bảo đảm minh bạch, truy vết và trách nhiệm giải trình.

- Đối với các dữ liệu do hệ thống tự động khai thác, điền và xác thực từ các cơ sở dữ liệu dùng chung, cán bộ tiếp nhận và cán bộ chuyên môn không chịu trách nhiệm về tính chính xác của dữ liệu nguồn; trách nhiệm thuộc đơn vị quản lý cơ sở dữ liệu theo quy định.

3. Thủ tục: Sáp nhập, chia, tách trung tâm hỗ trợ phát triển giáo dục hòa nhập tư thực

3.1. Mã thủ tục: 1.013757

3.2. Cơ quan thực hiện: Sở Giáo dục và đào tạo

3.3. Đối tượng thực hiện thủ tục hành chính: Tổ chức, cá nhân

3.4. Phí/lệ phí: Không

3.5. Rà soát, đánh giá:

Thành phần hồ sơ cần quy định cụ thể cho phù hợp với quy định của Luật Giao dịch điện tử 2023 và các quy định khác có liên quan.

Cụ thể:

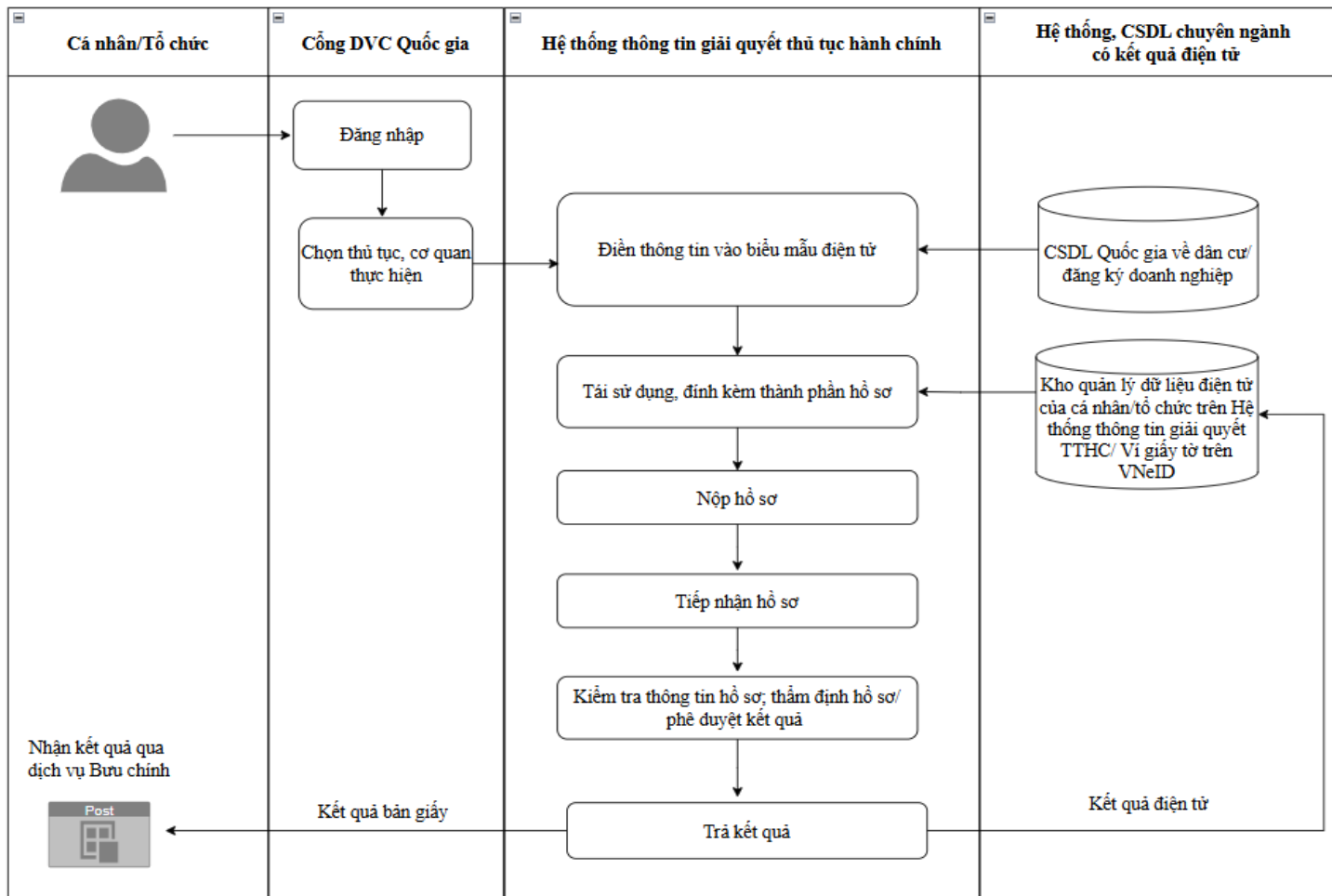
Trước Tái cấu trúc: Quy định thành phần hồ sơ theo Quyết định công bố				Sau Tái cấu trúc		
STT	Thành phần hồ sơ	Bản chính	Bản sao	Phương thức cung cấp	Nguồn dữ liệu/ CSDL	Hình thức nộp
1.	Tờ trình đề nghị sáp nhập, chia, tách trung tâm	x		Điện tử hóa thành phần hồ sơ tự động, điền dữ liệu vào E-Form từ cơ sở dữ liệu dùng chung	Cơ sở dữ liệu ngành Giáo dục và đào tạo	Văn bản đề nghị dưới dạng E-Form điện tử (Tổ chức đăng nhập qua VneID không phải ký số)
2.	Đề án sáp nhập, chia, tách trung tâm	x		Tổ chức tải file lên hệ thống	Kho dữ liệu điện tử của tổ chức trên Hệ thống thông tin giải quyết thủ tục hành chính	Lựa chọn 01 trong 02 hình thức sau: - Văn bản điện tử - Bản sao điện tử có chứng thực
3	Ý kiến đồng thuận của nhà đầu tư đại diện ít nhất 75% tổng số vốn góp đối với việc sáp nhập, chia, tách trung tâm tư thực		x	Tổ chức tải file lên hệ thống	Kho dữ liệu điện tử của tổ chức trên Hệ thống thông tin giải quyết thủ tục hành chính	Lựa chọn 01 trong 02 hình thức sau: - Văn bản điện tử - Bản sao điện tử có chứng thực

- Việc rà soát và quy định thành phần hồ sơ được thực hiện theo nguyên tắc: Đối với các thông tin, giấy tờ đã tồn tại dưới dạng thông điệp dữ liệu, được xác thực và lưu trữ hợp pháp trong các CSDL quốc gia, CSDL chuyên ngành hoặc các nền tảng số tin cậy đã hoàn thành việc kết nối, chia sẻ, cơ quan nhà nước có trách nhiệm chủ động khai thác và sử dụng thông tin dữ liệu này để thay thế cho thành phần hồ sơ tương ứng; theo đó, không yêu cầu tổ chức phải nộp hoặc cung cấp lại các loại giấy tờ này dưới bất kỳ hình thức nào.

- Trong trường hợp thông tin chưa thể khai thác, sử dụng được do hệ thống chưa hoàn tất kết nối, chia sẻ dữ liệu hoặc dữ liệu khai thác được không đầy đủ, thiếu chính xác, cơ quan tiếp nhận có trách nhiệm thông báo rõ lý do và hướng dẫn tổ chức, cá nhân thực hiện nộp bổ sung thành phần hồ sơ dưới định dạng văn bản điện tử hoặc bản sao điện tử có giá trị pháp lý để làm căn cứ giải quyết thủ tục hành chính theo quy định.

3.6. Quy trình thực hiện

a) Lưu đồ



b) Mô tả chi tiết

Bước chuẩn bị: Số hóa và lưu trữ hồ sơ điện tử

- Đối tượng thực hiện: Tổ chức/cá nhân.

- Nội dung thực hiện: Chủ động scan hoặc chụp ảnh các giấy tờ bản giấy từ bản chính hoặc bản hợp pháp để chuyển đổi sang định dạng điện tử. Sau đó, thực hiện tải lên và lưu trữ các tài liệu này tại Kho quản lý dữ liệu điện tử của tổ chức trên Hệ thống thông tin giải quyết TTHC hoặc ví giấy tờ số trên VNeID để sẵn sàng sử dụng.

Bước 1: Đăng nhập và nộp hồ sơ trực tuyến

- Đối tượng thực hiện: Tổ chức/cá nhân

- Nội dung thực hiện: Tổ chức thực hiện sử dụng tài khoản định danh điện tử để đăng nhập Cổng Dịch vụ công Quốc gia và truy cập vào Hệ thống thông tin giải quyết thủ tục hành chính (TTHC); tại đây, hệ thống sẽ hỗ trợ trích xuất và tự động điền thông tin vào biểu mẫu điện tử (E-form) từ các cơ sở dữ liệu (CSDL) quốc gia về dân cư, đăng ký doanh nghiệp và các CSDL chuyên ngành đã được kết nối, chia sẻ thành công tại thời điểm khai báo. Nhằm tạo thuận lợi và cắt giảm thời gian chuẩn bị giấy tờ, người dân được khuyến khích kiểm tra và lựa chọn tái sử dụng các tài liệu điện tử hoặc kết quả giải quyết TTHC trước đó trong Kho dữ liệu điện tử của tổ chức trên Hệ thống thông tin giải quyết thủ tục hành chính hoặc ví giấy tờ số VNeID để làm thành phần hồ sơ đầu vào cho các thủ tục khác có liên quan. Trường hợp thông tin hoặc thành phần hồ sơ chưa có sẵn trên các hệ thống dữ liệu, hoặc người dân có nhu cầu lựa chọn hình thức nộp khác theo quy định pháp luật, người thực hiện có thể tự khai báo các nội dung còn thiếu và chủ động đính kèm tệp tin bản điện tử, bản chứng thực điện tử hoặc bản sao điện tử được định dạng sao chụp (scan) từ bản chính để hoàn thiện hồ sơ trực tuyến mà không phải cung cấp lại các thông tin đã được hệ thống xác thực.

Bước 2: Tiếp nhận hồ sơ trên Hệ thống thông tin giải quyết TTHC

- Người thực hiện: Cán bộ tiếp nhận hồ sơ.

- Nội dung thực hiện: Đối với các thủ tục hành chính chưa đủ điều kiện thực hiện dịch vụ công trực tuyến toàn trình, phương án thực hiện được ưu tiên theo hướng: người dân nộp hồ sơ trực tuyến bằng bản sao điện tử (scan hoặc ảnh chụp từ bản chính) để cơ quan chuyên môn tiếp nhận, thẩm định và xử lý trước trên môi trường điện tử; sau khi tổ chức hoàn tất việc nộp hồ sơ trên hệ thống, cán bộ tiếp nhận có nghĩa vụ kiểm tra tính đầy đủ và hợp lệ về hình thức của hồ sơ điện tử dựa trên danh mục thành phần hồ sơ đã được hệ thống xác định; trước khi cơ quan có thẩm quyền ra quyết định trả kết quả giải quyết, bộ phận chuyên môn thông báo yêu cầu người nộp hồ sơ thực hiện việc chuyển bản chính giấy tờ (trực tiếp hoặc qua dịch vụ bưu chính) đến cơ quan giải quyết để thực hiện đối chiếu và hoàn tất việc lưu trữ theo quy định. Đây là giải pháp thực hiện song song với lộ trình từng bước thực hiện chuyển đổi các thành phần hồ sơ từ định dạng văn bản giấy sang thông điệp dữ liệu hoặc văn bản điện tử có giá trị pháp lý tương đương bản chính để hướng tới cung cấp dịch vụ công trực tuyến toàn trình theo quy định của pháp luật về giao dịch điện tử.

Bước 3: Xác thực dữ liệu, thẩm định và phê duyệt kết quả

- Đơn vị thực hiện: Hệ thống thông tin giải quyết TTHC và Cơ quan chuyên môn.

- Nội dung thực hiện:

+ Hệ thống: Tự động thực hiện việc kiểm tra, đối soát dữ liệu và xác thực tính hiệu lực của giấy phép trong hồ sơ với các cơ sở dữ liệu chuyên ngành (như trạng thái giấy phép, thông tin định danh...) và gắn cờ rủi ro (nếu có).

+ Cơ quan chuyên môn: Khai thác dữ liệu trực tiếp từ hệ thống để thực hiện thẩm định nội dung hồ sơ trên môi trường điện tử mà không yêu cầu người dân bổ sung hồ sơ giấy. Khi hồ sơ đủ điều kiện, cán bộ thực hiện ký số, đóng dấu điện tử và thực hiện quy trình văn thư điện tử (vào sổ, cấp sổ) để ban hành kết quả giải quyết.

Bước 4: Trả kết quả giải quyết TTHC

- Đơn vị thực hiện: Trung tâm Phục vụ hành chính công hoặc trả kết quả tự động qua Hệ thống thông tin giải quyết thủ tục hành chính của Thành phố.

- Nội dung thực hiện: Hệ thống tự động gửi kết quả đã được ký số đến cho tổ chức thông qua Cổng Dịch vụ công, tài khoản định danh điện tử hoặc ví giấy tờ số. Trong trường hợp pháp luật quy định phải trả bản giấy hoặc người dân có nhu cầu, việc trả kết quả sẽ được thực hiện trực tiếp hoặc qua dịch vụ bưu chính.

Bước 5: Cập nhật trạng thái và tái sử dụng dữ liệu

- Đơn vị thực hiện: Hệ thống thông tin giải quyết TTHC.

- Nội dung thực hiện: Tự động cập nhật trạng thái hồ sơ là "hoàn thành" và lưu trữ kết quả giải quyết vào các cơ sở dữ liệu chuyên ngành cùng Kho quản lý dữ liệu điện tử cá nhân/doanh nghiệp. Việc này nhằm phục vụ cho việc tự động điền thông tin và tái sử dụng hồ sơ trong các lần thực hiện thủ tục hành chính tiếp theo của tổ chức.

3.7. Nguyên tắc tác nghiệp của cán bộ trên Hệ thống thông tin giải quyết TTHC

- Cán bộ tiếp nhận và cán bộ chuyên môn xử lý hồ sơ trên Hệ thống thông tin giải quyết TTHC có trách nhiệm tuân thủ nghiêm quy trình điện tử đã được tái cấu trúc và phê duyệt; không yêu cầu tổ chức cung cấp lại các thông tin, giấy tờ đã có trong các cơ sở dữ liệu dùng chung hoặc đã được hệ thống tự động khai thác, xác thực; không phát sinh quy trình xử lý song song ngoài hệ thống; mọi yêu cầu bổ sung, thông báo, trả kết quả phải được thực hiện thống nhất trên Hệ thống nhằm bảo đảm minh bạch, truy vết và trách nhiệm giải trình.

- Đối với các dữ liệu do hệ thống tự động khai thác, điền và xác thực từ các cơ sở dữ liệu dùng chung, cán bộ tiếp nhận và cán bộ chuyên môn không chịu trách nhiệm về tính chính xác của dữ liệu nguồn; trách nhiệm thuộc đơn vị quản lý cơ sở dữ liệu theo quy định.

4. Thủ tục: Giải thể trung tâm hỗ trợ phát triển giáo dục hòa nhập tư thục (theo đề nghị của tổ chức, cá nhân thành lập)

4.1. Mã thủ tục: 1.013758

4.2. Cơ quan thực hiện: Sở Giáo dục và Đào tạo

4.3. Đối tượng thực hiện thủ tục hành chính: Tổ chức, cá nhân

4.4. Phí/lệ phí: Không

4.5. Rà soát, đánh giá:

Thành phần hồ sơ cần quy định cụ thể cho phù hợp với quy định của Luật Giao dịch điện tử 2023 và các quy định khác có liên quan.

Cụ thể:

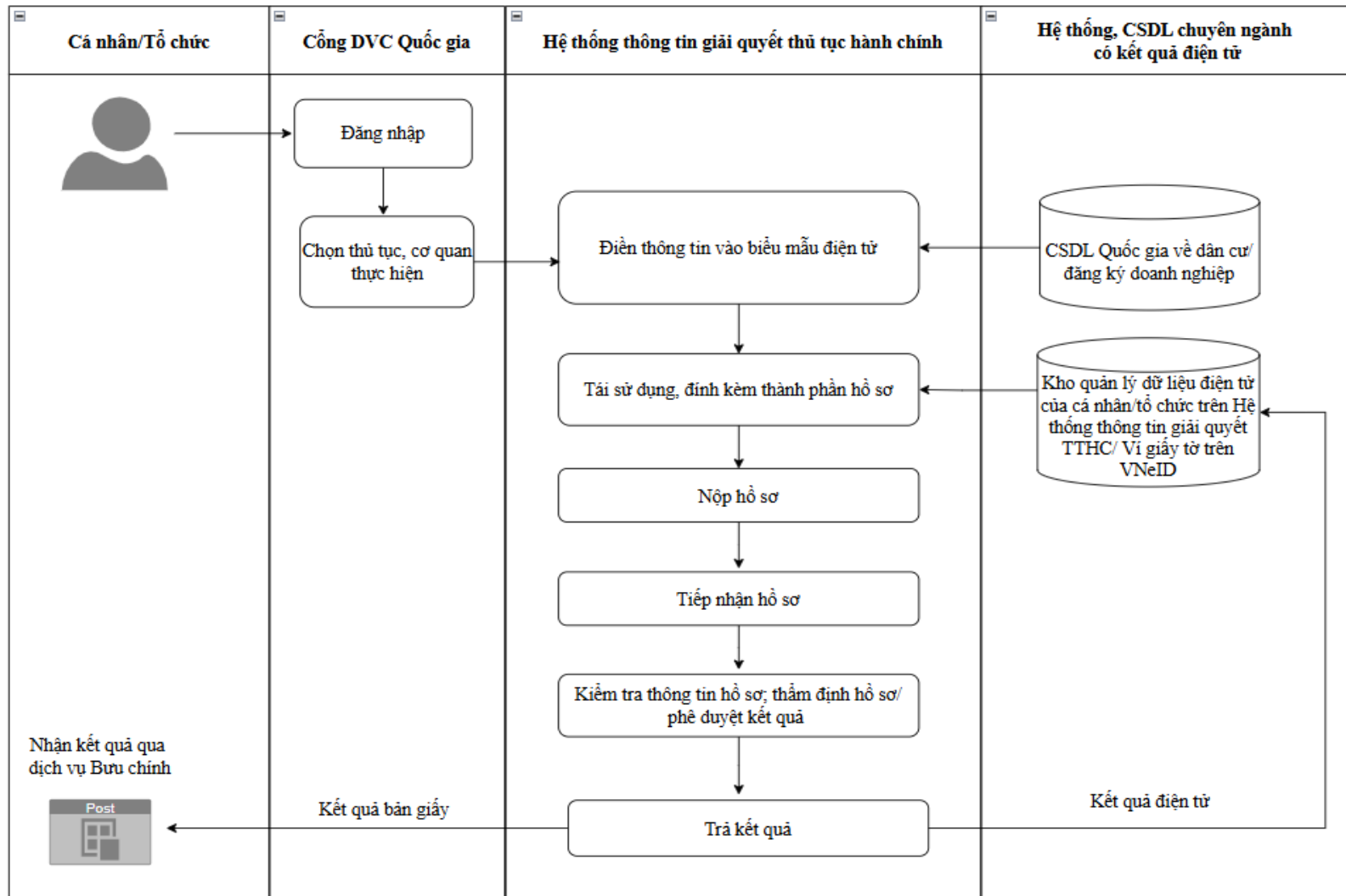
Trước Tái cấu trúc: Quy định thành phần hồ sơ theo Quyết định công bố				Sau Tái cấu trúc		
STT	Thành phần hồ sơ	Bản chính	Bản sao	Phương thức cung cấp	Nguồn dữ liệu/ CSDL	Hình thức nộp
1.	Tờ trình đề nghị giải thể tâm hỗ trợ phát triển giáo dục hòa nhập tư thục	x		Điện tử hóa thành phần hồ sơ tự động, điền dữ liệu vào E-Form từ cơ sở dữ liệu dùng chung	Cơ sở dữ liệu ngành Giáo dục và đào tạo	Văn bản đề nghị dưới dạng E-Form điện tử (<i>Tổ chức đăng nhập qua VneID không phải ký số</i>)
2.	Đề án giải thể trung tâm hỗ trợ phát triển giáo dục hòa nhập tư thục	x		Điện tử hóa thành phần hồ sơ tự động, điền dữ liệu vào E-Form từ cơ sở dữ liệu dùng chung	Cơ sở dữ liệu ngành Giáo dục và đào tạo	Văn bản đề nghị dưới dạng E-Form điện tử (<i>Tổ chức đăng nhập qua VneID không phải ký số</i>)

- Việc rà soát và quy định thành phần hồ sơ được thực hiện theo nguyên tắc: Đối với các thông tin, giấy tờ đã tồn tại dưới dạng thông điệp dữ liệu, được xác thực và lưu trữ hợp pháp trong các CSDL quốc gia, CSDL chuyên ngành hoặc các nền tảng số tin cậy đã hoàn thành việc kết nối, chia sẻ, cơ quan nhà nước có trách nhiệm chủ động khai thác và sử dụng thông tin dữ liệu này để thay thế cho thành phần hồ sơ tương ứng; theo đó, không yêu cầu tổ chức phải nộp hoặc cung cấp lại các loại giấy tờ này dưới bất kỳ hình thức nào.

- Trong trường hợp thông tin chưa thể khai thác, sử dụng được do hệ thống chưa hoàn tất kết nối, chia sẻ dữ liệu hoặc dữ liệu khai thác được không đầy đủ, thiếu chính xác, cơ quan tiếp nhận có trách nhiệm thông báo rõ lý do và hướng dẫn tổ chức, cá nhân thực hiện nộp bổ sung thành phần hồ sơ dưới định dạng văn bản điện tử hoặc bản sao điện tử có giá trị pháp lý để làm căn cứ giải quyết thủ tục hành chính theo quy định.

4.6. Quy trình thực hiện

a) Lưu đồ



b) Mô tả chi tiết

Bước chuẩn bị: Số hóa và lưu trữ hồ sơ điện tử

- Đối tượng thực hiện: Tổ chức/cá nhân.

- Nội dung thực hiện: Chủ động scan hoặc chụp ảnh các giấy tờ bản giấy từ bản chính hoặc bản hợp pháp để chuyển đổi sang định dạng điện tử. Sau đó, thực hiện tải lên và lưu trữ các tài liệu này tại Kho quản lý dữ liệu điện tử của tổ chức trên Hệ thống thông tin giải quyết TTHC hoặc ví giấy tờ số trên VNeID để sẵn sàng sử dụng.

Bước 1: Đăng nhập và nộp hồ sơ trực tuyến

- Đối tượng thực hiện: Tổ chức/cá nhân

- Nội dung thực hiện: Tổ chức thực hiện sử dụng tài khoản định danh điện tử để đăng nhập Công Dịch vụ công Quốc gia và truy cập vào Hệ thống thông tin giải quyết thủ tục hành chính (TTHC); tại đây, hệ thống sẽ hỗ trợ trích xuất và tự động điền thông tin vào biểu mẫu điện tử (E-form) từ các cơ sở dữ liệu (CSDL) quốc gia về dân cư, đăng ký doanh nghiệp và các CSDL chuyên ngành đã được kết nối, chia sẻ thành công tại thời điểm khai báo. Nhằm tạo thuận lợi và cắt giảm thời gian chuẩn bị giấy tờ, người dân được khuyến khích kiểm tra và lựa chọn tái sử dụng các tài liệu điện tử hoặc kết quả giải quyết TTHC trước đó trong Kho dữ liệu điện tử của tổ chức trên Hệ thống thông tin giải quyết thủ tục hành chính hoặc ví giấy tờ số VNeID để làm thành phần hồ sơ đầu vào cho các thủ tục khác có liên quan. Trường hợp thông tin hoặc thành phần hồ sơ chưa có sẵn trên các hệ thống dữ liệu, hoặc người dân có nhu cầu lựa chọn hình thức nộp khác theo quy định pháp luật, người thực hiện có thể tự khai báo các nội dung còn thiếu và chủ động đính kèm tệp tin bản điện tử, bản chứng thực điện tử hoặc bản sao điện tử được định dạng sao chụp (scan) từ bản chính để hoàn thiện hồ sơ trực tuyến mà không phải cung cấp lại các thông tin đã được hệ thống xác thực.

Bước 2: Tiếp nhận hồ sơ trên Hệ thống thông tin giải quyết TTHC

- Người thực hiện: Cán bộ tiếp nhận hồ sơ.

- Nội dung thực hiện: Đối với các thủ tục hành chính chưa đủ điều kiện thực hiện dịch vụ công trực tuyến toàn trình, phương án thực hiện được ưu tiên theo hướng: người dân nộp hồ sơ trực tuyến bằng bản sao điện tử (scan hoặc ảnh chụp từ bản chính) để cơ quan chuyên môn tiếp nhận, thẩm định và xử lý trước trên môi trường điện tử; sau khi tổ chức hoàn tất việc nộp hồ sơ trên hệ thống, cán bộ tiếp nhận có nghĩa vụ kiểm tra tính đầy đủ và hợp lệ về hình thức của hồ sơ điện tử dựa trên danh mục thành phần hồ sơ đã được hệ thống xác định; trước khi cơ quan có thẩm quyền ra quyết định trả kết quả giải quyết, bộ phận chuyên môn thông báo yêu cầu người nộp hồ sơ thực hiện việc chuyển bản chính giấy tờ (trực tiếp hoặc qua dịch vụ bưu chính) đến cơ quan giải quyết để thực hiện đối chiếu và hoàn tất việc lưu trữ theo quy định. Đây là giải pháp thực hiện song song với lộ trình từng bước thực hiện chuyển đổi các thành phần hồ sơ từ định dạng văn bản giấy sang thông điệp dữ liệu hoặc văn bản điện tử có giá trị pháp lý tương đương bản chính để hướng tới cung cấp dịch vụ công trực tuyến toàn trình theo quy định của pháp luật về giao dịch điện tử.

Bước 3: Xác thực dữ liệu, thẩm định và phê duyệt kết quả

- Đơn vị thực hiện: Hệ thống thông tin giải quyết TTHC và Cơ quan chuyên môn.

- Nội dung thực hiện:

+ Hệ thống: Tự động thực hiện việc kiểm tra, đối soát dữ liệu và xác thực tính hiệu lực của giấy phép trong hồ sơ với các cơ sở dữ liệu chuyên ngành (như trạng thái giấy phép, thông tin định danh...) và gắn cờ rủi ro (nếu có).

+ Cơ quan chuyên môn: Khai thác dữ liệu trực tiếp từ hệ thống để thực hiện thẩm định nội dung hồ sơ trên môi trường điện tử mà không yêu cầu người dân bổ sung hồ sơ giấy. Khi hồ sơ đủ điều kiện, cán bộ thực hiện ký số, đóng dấu điện tử và thực hiện quy trình văn thư điện tử (vào sổ, cấp sổ) để ban hành kết quả giải quyết.

Bước 4: Trả kết quả giải quyết TTHC

- Đơn vị thực hiện: Trung tâm Phục vụ hành chính công hoặc trả kết quả tự động qua Hệ thống thông tin giải quyết thủ tục hành chính của Thành phố.

- Nội dung thực hiện: Hệ thống tự động gửi kết quả đã được ký số đến cho tổ chức thông qua Cổng Dịch vụ công, tài khoản định danh điện tử hoặc ví giấy tờ số. Trong trường hợp pháp luật quy định phải trả bản giấy hoặc người dân có nhu cầu, việc trả kết quả sẽ được thực hiện trực tiếp hoặc qua dịch vụ bưu chính.

Bước 5: Cập nhật trạng thái và tái sử dụng dữ liệu

- Đơn vị thực hiện: Hệ thống thông tin giải quyết TTHC.

- Nội dung thực hiện: Tự động cập nhật trạng thái hồ sơ là "hoàn thành" và lưu trữ kết quả giải quyết vào các cơ sở dữ liệu chuyên ngành cùng Kho quản lý dữ liệu điện tử cá nhân/doanh nghiệp. Việc này nhằm phục vụ cho việc tự động điền thông tin và tái sử dụng hồ sơ trong các lần thực hiện thủ tục hành chính tiếp theo của tổ chức.

4.7. Nguyên tắc tác nghiệp của cán bộ trên Hệ thống thông tin giải quyết TTHC

- Cán bộ tiếp nhận và cán bộ chuyên môn xử lý hồ sơ trên Hệ thống thông tin giải quyết TTHC có trách nhiệm tuân thủ nghiêm quy trình điện tử đã được tái cấu trúc và phê duyệt; không yêu cầu tổ chức cung cấp lại các thông tin, giấy tờ đã có trong các cơ sở dữ liệu dùng chung hoặc đã được hệ thống tự động khai thác, xác thực; không phát sinh quy trình xử lý song song ngoài hệ thống; mọi yêu cầu bổ sung, thông báo, trả kết quả phải được thực hiện thống nhất trên Hệ thống nhằm bảo đảm minh bạch, truy vết và trách nhiệm giải trình.

- Đối với các dữ liệu do hệ thống tự động khai thác, điền và xác thực từ các cơ sở dữ liệu dùng chung, cán bộ tiếp nhận và cán bộ chuyên môn không chịu trách nhiệm về tính chính xác của dữ liệu nguồn; trách nhiệm thuộc đơn vị quản lý cơ sở dữ liệu theo quy định.

5. Thủ tục: Thành lập hoặc cho phép thành lập trường dành cho người khuyết tật

5.1. Mã thủ tục: 3.000301

5.2. Cơ quan thực hiện: Sở Giáo dục và Đào tạo

5.3. Đối tượng thực hiện thủ tục hành chính: Tổ chức, cá nhân

5.4. Phí/lệ phí: Không

5.5. Rà soát, đánh giá:

Thành phần hồ sơ cần quy định cụ thể cho phù hợp với quy định của Luật Giao dịch điện tử 2023 và các quy định khác có liên quan.

Cụ thể:

Trước Tái cấu trúc: Quy định thành phần hồ sơ theo Quyết định công bố				Sau Tái cấu trúc		
STT	Thành phần hồ sơ	Bản chính	Bản sao	Phương thức cung cấp	Nguồn dữ liệu/ CSDL	Hình thức nộp
1.	Tờ trình đề nghị thành lập hoặc cho phép thành lập trường (theo Mẫu số 01 Phụ lục I kèm theo Nghị định số 125/2024/NĐ-CP).	x		Điện tử hóa thành phần hồ sơ tự động, điền dữ liệu vào E-Form từ cơ sở dữ liệu dùng chung	Cơ sở dữ liệu ngành Giáo dục và đào tạo	Văn bản đề nghị dưới dạng E-Form điện tử (Tổ chức đăng nhập qua VneID không phải ký số)
2.	Đề án thành lập hoặc cho phép thành lập trường (theo Mẫu số 02 Phụ lục I kèm theo Nghị định số 125/2024/NĐ-CP).	x		Điện tử hóa thành phần hồ sơ tự động, điền dữ liệu vào E-Form từ cơ sở dữ liệu dùng chung	Cơ sở dữ liệu ngành Giáo dục và đào tạo	Văn bản đề nghị dưới dạng E-Form điện tử (Tổ chức đăng nhập qua VneID không phải ký số)

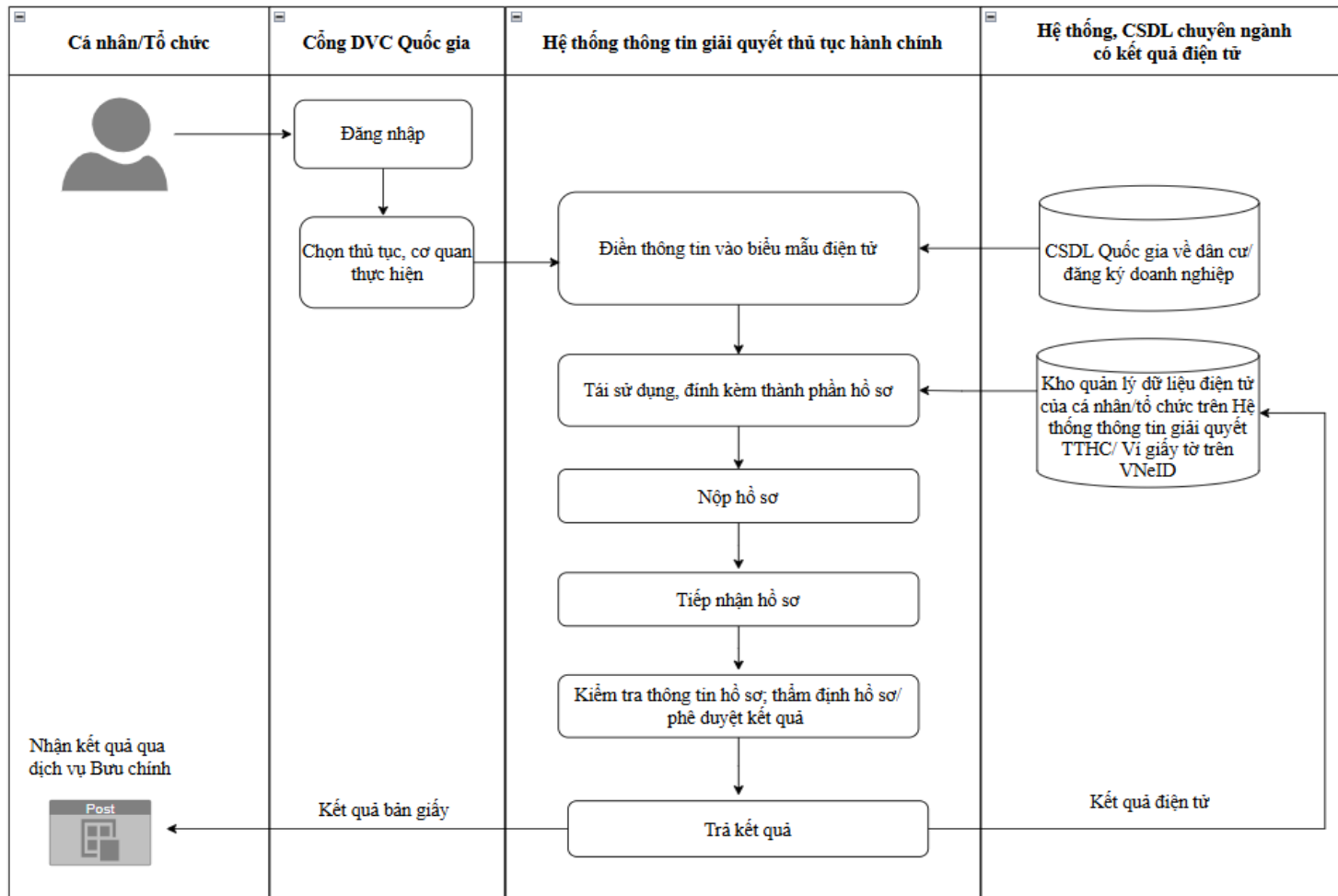
- Việc rà soát và quy định thành phần hồ sơ được thực hiện theo nguyên tắc: Đối với các thông tin, giấy tờ đã tồn tại dưới dạng thông điệp dữ liệu, được xác thực và lưu trữ hợp pháp trong các CSDL quốc gia, CSDL chuyên ngành hoặc các nền tảng số tin cậy đã hoàn thành việc kết nối, chia sẻ, cơ quan nhà nước có trách nhiệm chủ động khai thác và sử dụng thông tin dữ liệu này để thay thế cho thành phần hồ sơ tương ứng; theo đó, không yêu cầu tổ chức phải nộp hoặc cung cấp lại các loại giấy tờ này dưới bất kỳ hình thức nào.

- Trong trường hợp thông tin chưa thể khai thác, sử dụng được do hệ thống chưa hoàn tất kết nối, chia sẻ dữ liệu hoặc dữ liệu khai thác được không đầy đủ, thiếu chính xác, cơ quan tiếp nhận có trách nhiệm thông báo rõ lý do và hướng dẫn tổ chức, cá nhân thực hiện nộp

bổ sung thành phần hồ sơ dưới định dạng văn bản điện tử hoặc bản sao điện tử có giá trị pháp lý để làm căn cứ giải quyết thủ tục hành chính theo quy định.

5.6. Quy trình thực hiện

a) Lưu đồ



b) Mô tả chi tiết

Bước chuẩn bị: Số hóa và lưu trữ hồ sơ điện tử

- Đối tượng thực hiện: Tổ chức/cá nhân.

- Nội dung thực hiện: Chủ động scan hoặc chụp ảnh các giấy tờ bản giấy từ bản chính hoặc bản hợp pháp để chuyển đổi sang định dạng điện tử. Sau đó, thực hiện tải lên và lưu trữ các tài liệu này tại Kho quản lý dữ liệu điện tử của tổ chức trên Hệ thống thông tin giải quyết TTHC hoặc ví giấy tờ số trên VNeID để sẵn sàng sử dụng.

Bước 1: Đăng nhập và nộp hồ sơ trực tuyến

- Đối tượng thực hiện: Tổ chức/cá nhân

- Nội dung thực hiện: Tổ chức thực hiện sử dụng tài khoản định danh điện tử để đăng nhập Cổng Dịch vụ công Quốc gia và truy cập vào Hệ thống thông tin giải quyết thủ tục hành chính (TTHC); tại đây, hệ thống sẽ hỗ trợ trích xuất và tự động điền thông tin vào biểu mẫu điện tử (E-form) từ các cơ sở dữ liệu (CSDL) quốc gia về dân cư, đăng ký doanh nghiệp và các CSDL chuyên ngành đã được kết nối, chia sẻ thành công tại thời điểm khai báo. Nhằm tạo thuận lợi và cắt giảm thời gian chuẩn bị giấy tờ, người dân được khuyến khích kiểm tra và lựa chọn tái sử dụng các tài liệu điện tử hoặc kết quả giải quyết TTHC trước đó trong Kho dữ liệu điện tử của tổ chức trên Hệ thống thông tin giải quyết thủ tục hành chính hoặc ví giấy tờ số VNeID để làm thành phần hồ sơ đầu vào cho các thủ tục khác có liên quan. Trường hợp thông tin hoặc thành phần hồ sơ chưa có sẵn trên các hệ thống dữ liệu, hoặc người dân có nhu cầu lựa chọn hình thức nộp khác theo quy định pháp luật, người thực hiện có thể tự khai báo các nội dung còn thiếu và chủ động đính kèm tệp tin bản điện tử, bản chứng thực điện tử hoặc bản sao điện tử được định dạng sao chụp (scan) từ bản chính để hoàn thiện hồ sơ trực tuyến mà không phải cung cấp lại các thông tin đã được hệ thống xác thực.

Bước 2: Tiếp nhận hồ sơ trên Hệ thống thông tin giải quyết TTHC

- Người thực hiện: Cán bộ tiếp nhận hồ sơ.

- Nội dung thực hiện: Đối với các thủ tục hành chính chưa đủ điều kiện thực hiện dịch vụ công trực tuyến toàn trình, phương án thực hiện được ưu tiên theo hướng: người dân nộp hồ sơ trực tuyến bằng bản sao điện tử (scan hoặc ảnh chụp từ bản chính) để cơ quan chuyên môn tiếp nhận, thẩm định và xử lý trước trên môi trường điện tử; sau khi tổ chức hoàn tất việc nộp hồ sơ trên hệ thống, cán bộ tiếp nhận có nghĩa vụ kiểm tra tính đầy đủ và hợp lệ về hình thức của hồ sơ điện tử dựa trên danh mục thành phần hồ sơ đã được hệ thống xác định; trước khi cơ quan có thẩm quyền ra quyết định trả kết quả giải quyết, bộ phận chuyên môn thông báo yêu cầu người nộp hồ sơ thực hiện việc chuyển bản chính giấy tờ (trực tiếp hoặc qua dịch vụ bưu chính) đến cơ quan giải quyết để thực hiện đối chiếu và hoàn tất việc lưu trữ theo quy định. Đây là giải pháp thực hiện song song với lộ trình từng bước thực hiện chuyển đổi các thành phần hồ sơ từ định dạng văn bản giấy

sang thông điệp dữ liệu hoặc văn bản điện tử có giá trị pháp lý tương đương bản chính để hướng tới cung cấp dịch vụ công trực tuyến toàn trình theo quy định của pháp luật về giao dịch điện tử.

Bước 3: Xác thực dữ liệu, thẩm định và phê duyệt kết quả

- Đơn vị thực hiện: Hệ thống thông tin giải quyết TTHC và Cơ quan chuyên môn.

- Nội dung thực hiện:

+ Hệ thống: Tự động thực hiện việc kiểm tra, đối soát dữ liệu và xác thực tính hiệu lực của giấy phép trong hồ sơ với các cơ sở dữ liệu chuyên ngành (như trạng thái giấy phép, thông tin định danh...) và gắn cờ rủi ro (nếu có).

+ Cơ quan chuyên môn: Khai thác dữ liệu trực tiếp từ hệ thống để thực hiện thẩm định nội dung hồ sơ trên môi trường điện tử mà không yêu cầu người dân bổ sung hồ sơ giấy. Khi hồ sơ đủ điều kiện, cán bộ thực hiện ký số, đóng dấu điện tử và thực hiện quy trình văn thư điện tử (vào sổ, cấp sổ) để ban hành kết quả giải quyết.

Bước 4: Trả kết quả giải quyết TTHC

- Đơn vị thực hiện: Trung tâm Phục vụ hành chính công hoặc trả kết quả tự động qua Hệ thống thông tin giải quyết thủ tục hành chính của Thành phố.

- Nội dung thực hiện: Hệ thống tự động gửi kết quả đã được ký số đến cho tổ chức thông qua Cổng Dịch vụ công, tài khoản định danh điện tử hoặc ví giấy tờ số. Trong trường hợp pháp luật quy định phải trả bản giấy hoặc người dân có nhu cầu, việc trả kết quả sẽ được thực hiện trực tiếp hoặc qua dịch vụ bưu chính.

Bước 5: Cập nhật trạng thái và tái sử dụng dữ liệu

- Đơn vị thực hiện: Hệ thống thông tin giải quyết TTHC.

- Nội dung thực hiện: Tự động cập nhật trạng thái hồ sơ là "hoàn thành" và lưu trữ kết quả giải quyết vào các cơ sở dữ liệu chuyên ngành cùng Kho quản lý dữ liệu điện tử cá nhân/doanh nghiệp. Việc này nhằm phục vụ cho việc tự động điền thông tin và tái sử dụng hồ sơ trong các lần thực hiện thủ tục hành chính tiếp theo của tổ chức.

5.7. Nguyên tắc tác nghiệp của cán bộ trên Hệ thống thông tin giải quyết TTHC

- Cán bộ tiếp nhận và cán bộ chuyên môn xử lý hồ sơ trên Hệ thống thông tin giải quyết TTHC có trách nhiệm tuân thủ nghiêm quy trình điện tử đã được tái cấu trúc và phê duyệt; không yêu cầu tổ chức cung cấp lại các thông tin, giấy tờ đã có trong các cơ sở dữ liệu dùng chung hoặc đã được hệ thống tự động khai thác, xác thực; không phát sinh quy trình xử lý song song ngoài hệ thống; mọi yêu cầu bổ sung, thông báo, trả kết quả phải được thực hiện thống nhất trên Hệ thống nhằm bảo đảm minh bạch, truy vết và trách nhiệm giải trình.

- Đối với các dữ liệu do hệ thống tự động khai thác, điền và xác thực từ các cơ sở dữ liệu dùng chung, cán bộ tiếp nhận và cán bộ chuyên môn không chịu trách nhiệm về tính chính xác của dữ liệu nguồn; trách nhiệm thuộc đơn vị quản lý cơ sở dữ liệu theo quy định.

6. Thủ tục: Cho phép trường dành cho người khuyết tật hoạt động giáo dục

6.1. Mã thủ tục: 3.000302

6.2. Cơ quan thực hiện: Sở Giáo dục và Đào tạo

6.3. Đối tượng thực hiện thủ tục hành chính: Tổ chức, cá nhân

6.4. Phí/lệ phí: Không

6.5. Rà soát, đánh giá:

Thành phần hồ sơ cần quy định cụ thể cho phù hợp với quy định của Luật Giao dịch điện tử 2023 và các quy định khác có liên quan.
Cụ thể:

Trước Tái cấu trúc: Quy định thành phần hồ sơ theo Quyết định công bố				Sau Tái cấu trúc		
STT	Thành phần hồ sơ	Bản chính	Bản sao	Phương thức cung cấp	Nguồn dữ liệu/ CSDL	Hình thức nộp
1.	Tờ trình đề nghị cho phép trường dành cho người khuyết tật hoạt động giáo dục (theo Mẫu số 03 Phụ lục I kèm theo Nghị định số 125/2024/NĐ-CP).	x		Điện tử hóa thành phần hồ sơ tự động, điền dữ liệu vào E-Form từ cơ sở dữ liệu dùng chung	Cơ sở dữ liệu ngành Giáo dục và đào tạo	Văn bản đề nghị dưới dạng E-Form điện tử (Tổ chức đăng nhập qua VneID không phải ký số)
2.	Bản sao các văn bản pháp lý chứng minh quyền sử dụng đất, quyền sở hữu nhà hoặc hợp đồng thuê địa điểm trường với thời hạn tối thiểu 05 năm.		x	Thông tin được lấy từ các cơ sở dữ liệu được kết nối <i>- Tổ chức/ Doanh nghiệp không phải nộp tài liệu này khi cơ sở dữ liệu đã được kết nối</i> <i>- Thời hạn thực hiện: Theo quyết định công bố</i>	- Cơ sở dữ liệu Quốc gia về đất đai - Kho dữ liệu điện tử của tổ chức/cá nhân trên hệ thống thông tin giải quyết thủ tục hành chính	Trường hợp thông tin chưa lấy được từ cơ sở dữ liệu được kết nối thì lựa chọn 1 trong 02 hình thức sau: - Văn bản điện tử - Bản sao điện tử có chứng thực

				<i>của cơ quan có thẩm quyền</i>		
3	Đối với trường dành cho người khuyết tật tư thực phải có văn bản pháp lý xác nhận về số tiền do nhà trường đang quản lý, bảo đảm tính hợp pháp và phù hợp với quy mô dự kiến tại thời điểm đăng ký hoạt động giáo dục.		x	Tổ chức tải file lên hệ thống	Kho dữ liệu điện tử của tổ chức trên Hệ thống thông tin giải quyết thủ tục hành chính	Lựa chọn 01 trong 02 hình thức sau: - Văn bản điện tử - Bản sao điện tử có chứng thực
4	Quy chế tổ chức và hoạt động của nhà trường, gồm các nội dung chủ yếu sau đây: Vị trí pháp lý, nhiệm vụ, quyền hạn của nhà trường; tổ chức và quản lý nhà trường; tổ chức hoạt động giáo dục trong nhà trường; nhiệm vụ và quyền của đội ngũ cán bộ quản lý, giáo viên, nhân viên, người lao động và học sinh; tài chính và tài sản của nhà trường; các vấn đề khác liên quan đến tổ chức và hoạt động của nhà trường.		x	Tổ chức tải file lên hệ thống	Kho dữ liệu điện tử của tổ chức trên Hệ thống thông tin giải quyết thủ tục hành chính	Lựa chọn 01 trong 02 hình thức sau: - Văn bản điện tử - Bản sao điện tử có chứng thực

- Việc rà soát và quy định thành phần hồ sơ được thực hiện theo nguyên tắc: Đối với các thông tin, giấy tờ đã tồn tại dưới dạng thông điệp dữ liệu, được xác thực và lưu trữ hợp pháp trong các CSDL quốc gia, CSDL chuyên ngành hoặc các nền tảng số tin cậy đã hoàn thành việc kết nối, chia sẻ, cơ quan nhà nước có trách nhiệm chủ động khai thác và sử dụng thông tin dữ liệu này để thay thế cho thành phần hồ sơ tương ứng; theo đó, không yêu cầu tổ chức phải nộp hoặc cung cấp lại các loại giấy tờ này dưới bất kỳ hình thức nào.

- Trong trường hợp thông tin chưa thể khai thác, sử dụng được do hệ thống chưa hoàn tất kết nối, chia sẻ dữ liệu hoặc dữ liệu khai thác được không đầy đủ, thiếu chính xác, cơ quan tiếp nhận có trách nhiệm thông báo rõ lý do và hướng dẫn tổ chức, cá nhân thực hiện nộp bổ sung thành phần hồ sơ dưới định dạng văn bản điện tử hoặc bản sao điện tử có giá trị pháp lý để làm căn cứ giải quyết thủ tục hành chính theo quy định.

b) Mô tả chi tiết

Bước chuẩn bị: Số hóa và lưu trữ hồ sơ điện tử

- Đối tượng thực hiện: Tổ chức/cá nhân.

- Nội dung thực hiện: Chủ động scan hoặc chụp ảnh các giấy tờ bản giấy từ bản chính hoặc bản hợp pháp để chuyển đổi sang định dạng điện tử. Sau đó, thực hiện tải lên và lưu trữ các tài liệu này tại Kho quản lý dữ liệu điện tử của tổ chức trên Hệ thống thông tin giải quyết TTHC hoặc ví giấy tờ số trên VNeID để sẵn sàng sử dụng.

Bước 1: Đăng nhập và nộp hồ sơ trực tuyến

- Đối tượng thực hiện: Tổ chức/cá nhân

- Nội dung thực hiện: Tổ chức thực hiện sử dụng tài khoản định danh điện tử để đăng nhập Cổng Dịch vụ công Quốc gia và truy cập vào Hệ thống thông tin giải quyết thủ tục hành chính (TTHC); tại đây, hệ thống sẽ hỗ trợ trích xuất và tự động điền thông tin vào biểu mẫu điện tử (E-form) từ các cơ sở dữ liệu (CSDL) quốc gia về dân cư, đăng ký doanh nghiệp và các CSDL chuyên ngành đã được kết nối, chia sẻ thành công tại thời điểm khai báo. Nhằm tạo thuận lợi và cắt giảm thời gian chuẩn bị giấy tờ, người dân được khuyến khích kiểm tra và lựa chọn tái sử dụng các tài liệu điện tử hoặc kết quả giải quyết TTHC trước đó trong Kho dữ liệu điện tử của tổ chức trên Hệ thống thông tin giải quyết thủ tục hành chính hoặc ví giấy tờ số VNeID để làm thành phần hồ sơ đầu vào cho các thủ tục khác có liên quan. Trường hợp thông tin hoặc thành phần hồ sơ chưa có sẵn trên các hệ thống dữ liệu, hoặc người dân có nhu cầu lựa chọn hình thức nộp khác theo quy định pháp luật, người thực hiện có thể tự khai báo các nội dung còn thiếu và chủ động đính kèm tệp tin bản điện tử, bản chứng thực điện tử hoặc bản sao điện tử được định dạng sao chụp (scan) từ bản chính để hoàn thiện hồ sơ trực tuyến mà không phải cung cấp lại các thông tin đã được hệ thống xác thực.

Bước 2: Tiếp nhận hồ sơ trên Hệ thống thông tin giải quyết TTHC

- Người thực hiện: Cán bộ tiếp nhận hồ sơ.

- Nội dung thực hiện: Đối với các thủ tục hành chính chưa đủ điều kiện thực hiện dịch vụ công trực tuyến toàn trình, phương án thực hiện được ưu tiên theo hướng: người dân nộp hồ sơ trực tuyến bằng bản sao điện tử (scan hoặc ảnh chụp từ bản chính) để cơ quan chuyên môn tiếp nhận, thẩm định và xử lý trước trên môi trường điện tử; sau khi tổ chức hoàn tất việc nộp hồ sơ trên hệ thống, cán bộ tiếp nhận có nghĩa vụ kiểm tra tính đầy đủ và hợp lệ về hình thức của hồ sơ điện tử dựa trên danh mục thành phần hồ sơ đã được hệ thống xác định; trước khi cơ quan có thẩm quyền ra quyết định trả kết quả giải quyết, bộ phận chuyên môn thông báo yêu cầu người nộp hồ sơ thực hiện việc chuyển bản chính giấy tờ (trực tiếp hoặc qua dịch vụ bưu chính) đến cơ quan giải quyết để thực hiện đối chiếu và hoàn tất việc lưu trữ theo quy định. Đây là giải pháp thực hiện song song với lộ trình từng bước thực hiện chuyển đổi các thành phần hồ sơ từ định dạng văn bản giấy

sang thông điệp dữ liệu hoặc văn bản điện tử có giá trị pháp lý tương đương bản chính để hướng tới cung cấp dịch vụ công trực tuyến toàn trình theo quy định của pháp luật về giao dịch điện tử.

Bước 3: Xác thực dữ liệu, thẩm định và phê duyệt kết quả

- Đơn vị thực hiện: Hệ thống thông tin giải quyết TTHC và Cơ quan chuyên môn.

- Nội dung thực hiện:

+ Hệ thống: Tự động thực hiện việc kiểm tra, đối soát dữ liệu và xác thực tính hiệu lực của giấy phép trong hồ sơ với các cơ sở dữ liệu chuyên ngành (như trạng thái giấy phép, thông tin định danh...) và gắn cờ rủi ro (nếu có).

+ Cơ quan chuyên môn: Khai thác dữ liệu trực tiếp từ hệ thống để thực hiện thẩm định nội dung hồ sơ trên môi trường điện tử mà không yêu cầu người dân bổ sung hồ sơ giấy. Khi hồ sơ đủ điều kiện, cán bộ thực hiện ký số, đóng dấu điện tử và thực hiện quy trình văn thư điện tử (vào sổ, cấp sổ) để ban hành kết quả giải quyết.

Bước 4: Trả kết quả giải quyết TTHC

- Đơn vị thực hiện: Trung tâm Phục vụ hành chính công hoặc trả kết quả tự động qua Hệ thống thông tin giải quyết thủ tục hành chính của Thành phố.

- Nội dung thực hiện: Hệ thống tự động gửi kết quả đã được ký số đến cho tổ chức thông qua Cổng Dịch vụ công, tài khoản định danh điện tử hoặc ví giấy tờ số. Trong trường hợp pháp luật quy định phải trả bản giấy hoặc người dân có nhu cầu, việc trả kết quả sẽ được thực hiện trực tiếp hoặc qua dịch vụ bưu chính.

Bước 5: Cập nhật trạng thái và tái sử dụng dữ liệu

- Đơn vị thực hiện: Hệ thống thông tin giải quyết TTHC.

- Nội dung thực hiện: Tự động cập nhật trạng thái hồ sơ là "hoàn thành" và lưu trữ kết quả giải quyết vào các cơ sở dữ liệu chuyên ngành cùng Kho quản lý dữ liệu điện tử cá nhân/doanh nghiệp. Việc này nhằm phục vụ cho việc tự động điền thông tin và tái sử dụng hồ sơ trong các lần thực hiện thủ tục hành chính tiếp theo của tổ chức.

6.7. Nguyên tắc tác nghiệp của cán bộ trên Hệ thống thông tin giải quyết TTHC

- Cán bộ tiếp nhận và cán bộ chuyên môn xử lý hồ sơ trên Hệ thống thông tin giải quyết TTHC có trách nhiệm tuân thủ nghiêm quy trình điện tử đã được tái cấu trúc và phê duyệt; không yêu cầu tổ chức cung cấp lại các thông tin, giấy tờ đã có trong các cơ sở dữ liệu dùng chung hoặc đã được hệ thống tự động khai thác, xác thực; không phát sinh quy trình xử lý song song ngoài hệ thống; mọi yêu cầu bổ sung, thông báo, trả kết quả phải được thực hiện thống nhất trên Hệ thống nhằm bảo đảm minh bạch, truy vết và trách nhiệm giải trình.

- Đối với các dữ liệu do hệ thống tự động khai thác, điền và xác thực từ các cơ sở dữ liệu dùng chung, cán bộ tiếp nhận và cán bộ chuyên môn không chịu trách nhiệm về tính chính xác của dữ liệu nguồn; trách nhiệm thuộc đơn vị quản lý cơ sở dữ liệu theo quy định.

7. Thủ tục: Cho phép trường dành cho người khuyết tật hoạt động giáo dục trở lại

7.1. Mã thủ tục: 3.000303

7.2. Cơ quan thực hiện: Sở Giáo dục và Đào tạo

7.3. Đối tượng thực hiện thủ tục hành chính: Tổ chức, cá nhân

7.4. Phí/lệ phí: Không

7.5. Rà soát, đánh giá:

Thành phần hồ sơ cần quy định cụ thể cho phù hợp với quy định của Luật Giao dịch điện tử 2023 và các quy định khác có liên quan.

Cụ thể:

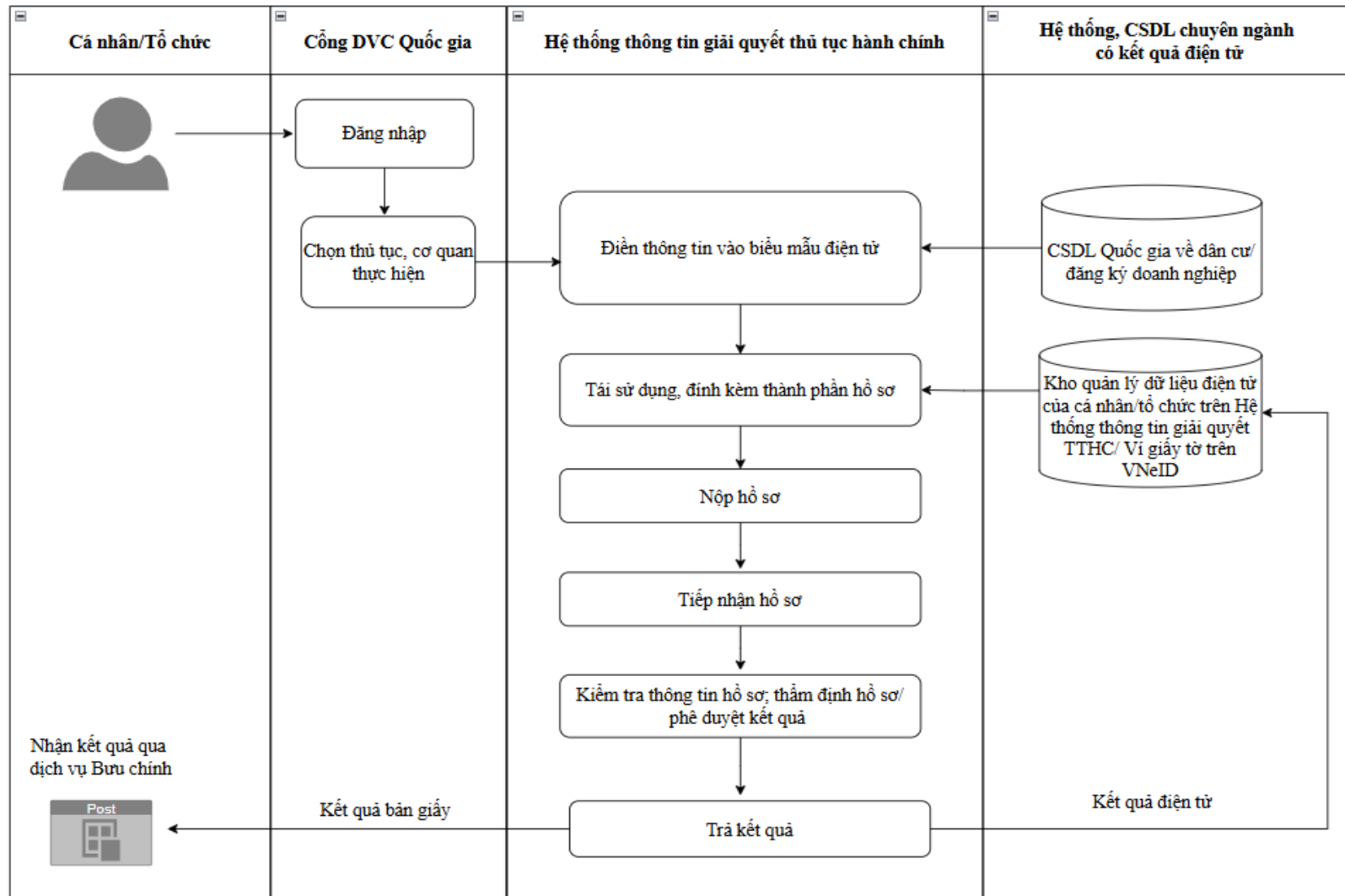
Trước Tái cấu trúc: Quy định thành phần hồ sơ theo Quyết định công bố				Sau Tái cấu trúc		
STT	Thành phần hồ sơ	Bản chính	Bản sao	Phương thức cung cấp	Nguồn dữ liệu/ CSDL	Hình thức nộp
1.	Văn bản thông báo nguyên nhân dẫn đến việc đình chỉ được khắc phục	x		Tổ chức tải file lên hệ thống	Kho dữ liệu điện tử của tổ chức trên Hệ thống thông tin giải quyết thủ tục hành chính	Lựa chọn 01 trong 02 hình thức sau: - Văn bản điện tử - Bản sao điện tử có chứng thực
2.	Tài liệu minh chứng được nêu trong văn bản tại mục 1		x	Tổ chức tải file lên hệ thống	Kho dữ liệu điện tử của tổ chức trên Hệ thống thông tin giải quyết thủ tục hành chính	Lựa chọn 01 trong 02 hình thức sau: - Văn bản điện tử - Bản sao điện tử có chứng thực

- Việc rà soát và quy định thành phần hồ sơ được thực hiện theo nguyên tắc: Đối với các thông tin, giấy tờ đã tồn tại dưới dạng thông điệp dữ liệu, được xác thực và lưu trữ hợp pháp trong các CSDL quốc gia, CSDL chuyên ngành hoặc các nền tảng số tin cậy đã hoàn thành việc kết nối, chia sẻ, cơ quan nhà nước có trách nhiệm chủ động khai thác và sử dụng thông tin dữ liệu này để thay thế cho thành phần hồ sơ tương ứng; theo đó, không yêu cầu tổ chức phải nộp hoặc cung cấp lại các loại giấy tờ này dưới bất kỳ hình thức nào.

- Trong trường hợp thông tin chưa thể khai thác, sử dụng được do hệ thống chưa hoàn tất kết nối, chia sẻ dữ liệu hoặc dữ liệu khai thác được không đầy đủ, thiếu chính xác, cơ quan tiếp nhận có trách nhiệm thông báo rõ lý do và hướng dẫn tổ chức, cá nhân thực hiện nộp bổ sung thành phần hồ sơ dưới định dạng văn bản điện tử hoặc bản sao điện tử có giá trị pháp lý để làm căn cứ giải quyết thủ tục hành chính theo quy định.

7.6. Quy trình thực hiện

a) Lưu đồ



b) Mô tả chi tiết

Bước chuẩn bị: Số hóa và lưu trữ hồ sơ điện tử

- Đối tượng thực hiện: Tổ chức/cá nhân.

- Nội dung thực hiện: Chủ động scan hoặc chụp ảnh các giấy tờ bản giấy từ bản chính hoặc bản hợp pháp để chuyển đổi sang định dạng điện tử. Sau đó, thực hiện tải lên và lưu trữ các tài liệu này tại Kho quản lý dữ liệu điện tử của tổ chức trên Hệ thống thông tin giải quyết TTHC hoặc ví giấy tờ số trên VNeID để sẵn sàng sử dụng.

Bước 1: Đăng nhập và nộp hồ sơ trực tuyến

- Đối tượng thực hiện: Tổ chức/cá nhân

- Nội dung thực hiện: Tổ chức thực hiện sử dụng tài khoản định danh điện tử để đăng nhập Cổng Dịch vụ công Quốc gia và truy cập vào Hệ thống thông tin giải quyết thủ tục hành chính (TTHC); tại đây, hệ thống sẽ hỗ trợ trích xuất và tự động điền thông tin vào biểu mẫu điện tử (E-form) từ các cơ sở dữ liệu (CSDL) quốc gia về dân cư, đăng ký doanh nghiệp và các CSDL chuyên ngành đã được kết nối, chia sẻ thành công tại thời điểm khai báo. Nhằm tạo thuận lợi và cắt giảm thời gian chuẩn bị giấy tờ, người dân được khuyến khích kiểm tra và lựa chọn tái sử dụng các tài liệu điện tử hoặc kết quả giải quyết TTHC trước đó trong Kho dữ liệu điện tử của tổ chức trên Hệ thống thông tin giải quyết thủ tục hành chính hoặc ví giấy tờ số VNeID để làm thành phần hồ sơ đầu vào cho các thủ tục khác có liên quan. Trường hợp thông tin hoặc thành phần hồ sơ chưa có sẵn trên các hệ thống dữ liệu, hoặc người dân có nhu cầu lựa chọn hình thức nộp khác theo quy định pháp luật, người thực hiện có thể tự khai báo các nội dung còn thiếu và chủ động đính kèm tệp tin bản điện tử, bản chứng thực điện tử hoặc bản sao điện tử được định dạng sao chụp (scan) từ bản chính để hoàn thiện hồ sơ trực tuyến mà không phải cung cấp lại các thông tin đã được hệ thống xác thực.

Bước 2: Tiếp nhận hồ sơ trên Hệ thống thông tin giải quyết TTHC

- Người thực hiện: Cán bộ tiếp nhận hồ sơ.

- Nội dung thực hiện: Đối với các thủ tục hành chính chưa đủ điều kiện thực hiện dịch vụ công trực tuyến toàn trình, phương án thực hiện được ưu tiên theo hướng: người dân nộp hồ sơ trực tuyến bằng bản sao điện tử (scan hoặc ảnh chụp từ bản chính) để cơ quan chuyên môn tiếp nhận, thẩm định và xử lý trước trên môi trường điện tử; sau khi tổ chức hoàn tất việc nộp hồ sơ trên hệ thống, cán bộ tiếp nhận có nghĩa vụ kiểm tra tính đầy đủ và hợp lệ về hình thức của hồ sơ điện tử dựa trên danh mục thành phần hồ sơ đã được hệ thống xác định; trước khi cơ quan có thẩm quyền ra quyết định trả kết quả giải quyết, bộ phận chuyên môn thông báo yêu cầu người nộp hồ sơ thực hiện việc chuyển bản chính giấy tờ (trực tiếp hoặc qua dịch vụ bưu chính) đến cơ quan giải quyết để thực hiện đối chiếu và hoàn tất việc lưu trữ theo quy định. Đây là giải pháp thực hiện song song với lộ trình từng bước thực hiện chuyển đổi các thành phần hồ sơ từ định dạng văn bản giấy

sang thông điệp dữ liệu hoặc văn bản điện tử có giá trị pháp lý tương đương bản chính để hướng tới cung cấp dịch vụ công trực tuyến toàn trình theo quy định của pháp luật về giao dịch điện tử.

Bước 3: Xác thực dữ liệu, thẩm định và phê duyệt kết quả

- Đơn vị thực hiện: Hệ thống thông tin giải quyết TTHC và Cơ quan chuyên môn.

- Nội dung thực hiện:

+ Hệ thống: Tự động thực hiện việc kiểm tra, đối soát dữ liệu và xác thực tính hiệu lực của giấy phép trong hồ sơ với các cơ sở dữ liệu chuyên ngành (như trạng thái giấy phép, thông tin định danh...) và gắn cờ rủi ro (nếu có).

+ Cơ quan chuyên môn: Khai thác dữ liệu trực tiếp từ hệ thống để thực hiện thẩm định nội dung hồ sơ trên môi trường điện tử mà không yêu cầu người dân bổ sung hồ sơ giấy. Khi hồ sơ đủ điều kiện, cán bộ thực hiện ký số, đóng dấu điện tử và thực hiện quy trình văn thư điện tử (vào sổ, cấp sổ) để ban hành kết quả giải quyết.

Bước 4: Trả kết quả giải quyết TTHC

- Đơn vị thực hiện: Trung tâm Phục vụ hành chính công hoặc trả kết quả tự động qua Hệ thống thông tin giải quyết thủ tục hành chính của Thành phố.

- Nội dung thực hiện: Hệ thống tự động gửi kết quả đã được ký số đến cho tổ chức thông qua Cổng Dịch vụ công, tài khoản định danh điện tử hoặc ví giấy tờ số. Trong trường hợp pháp luật quy định phải trả bản giấy hoặc người dân có nhu cầu, việc trả kết quả sẽ được thực hiện trực tiếp hoặc qua dịch vụ bưu chính.

Bước 5: Cập nhật trạng thái và tái sử dụng dữ liệu

- Đơn vị thực hiện: Hệ thống thông tin giải quyết TTHC.

- Nội dung thực hiện: Tự động cập nhật trạng thái hồ sơ là "hoàn thành" và lưu trữ kết quả giải quyết vào các cơ sở dữ liệu chuyên ngành cùng Kho quản lý dữ liệu điện tử cá nhân/doanh nghiệp. Việc này nhằm phục vụ cho việc tự động điền thông tin và tái sử dụng hồ sơ trong các lần thực hiện thủ tục hành chính tiếp theo của tổ chức.

7.7. Nguyên tắc tác nghiệp của cán bộ trên Hệ thống thông tin giải quyết TTHC

- Cán bộ tiếp nhận và cán bộ chuyên môn xử lý hồ sơ trên Hệ thống thông tin giải quyết TTHC có trách nhiệm tuân thủ nghiêm quy trình điện tử đã được tái cấu trúc và phê duyệt; không yêu cầu tổ chức cung cấp lại các thông tin, giấy tờ đã có trong các cơ sở dữ liệu dùng chung hoặc đã được hệ thống tự động khai thác, xác thực; không phát sinh quy trình xử lý song song ngoài hệ thống; mọi yêu cầu bổ sung, thông báo, trả kết quả phải được thực hiện thống nhất trên Hệ thống nhằm bảo đảm minh bạch, truy vết và trách nhiệm giải trình.

- Đối với các dữ liệu do hệ thống tự động khai thác, điền và xác thực từ các cơ sở dữ liệu dùng chung, cán bộ tiếp nhận và cán bộ chuyên môn không chịu trách nhiệm về tính chính xác của dữ liệu nguồn; trách nhiệm thuộc đơn vị quản lý cơ sở dữ liệu theo quy định.

8. Thủ tục: Sáp nhập, chia, tách trường dành cho người khuyết tật

8.1. Mã thủ tục: 3.000304

8.2. Cơ quan thực hiện: Sở Giáo dục và Đào tạo (Được ủy quyền đến 32/12/2028 theo Quyết định số 573/QĐ-UBND ngày 05/2/2026)

8.3. Đối tượng thực hiện thủ tục hành chính: Tổ chức, cá nhân

8.4. Phí/lệ phí: Không

8.5. Rà soát, đánh giá:

Thành phần hồ sơ cần quy định cụ thể cho phù hợp với quy định của Luật Giao dịch điện tử 2023 và các quy định khác có liên quan.

Cụ thể:

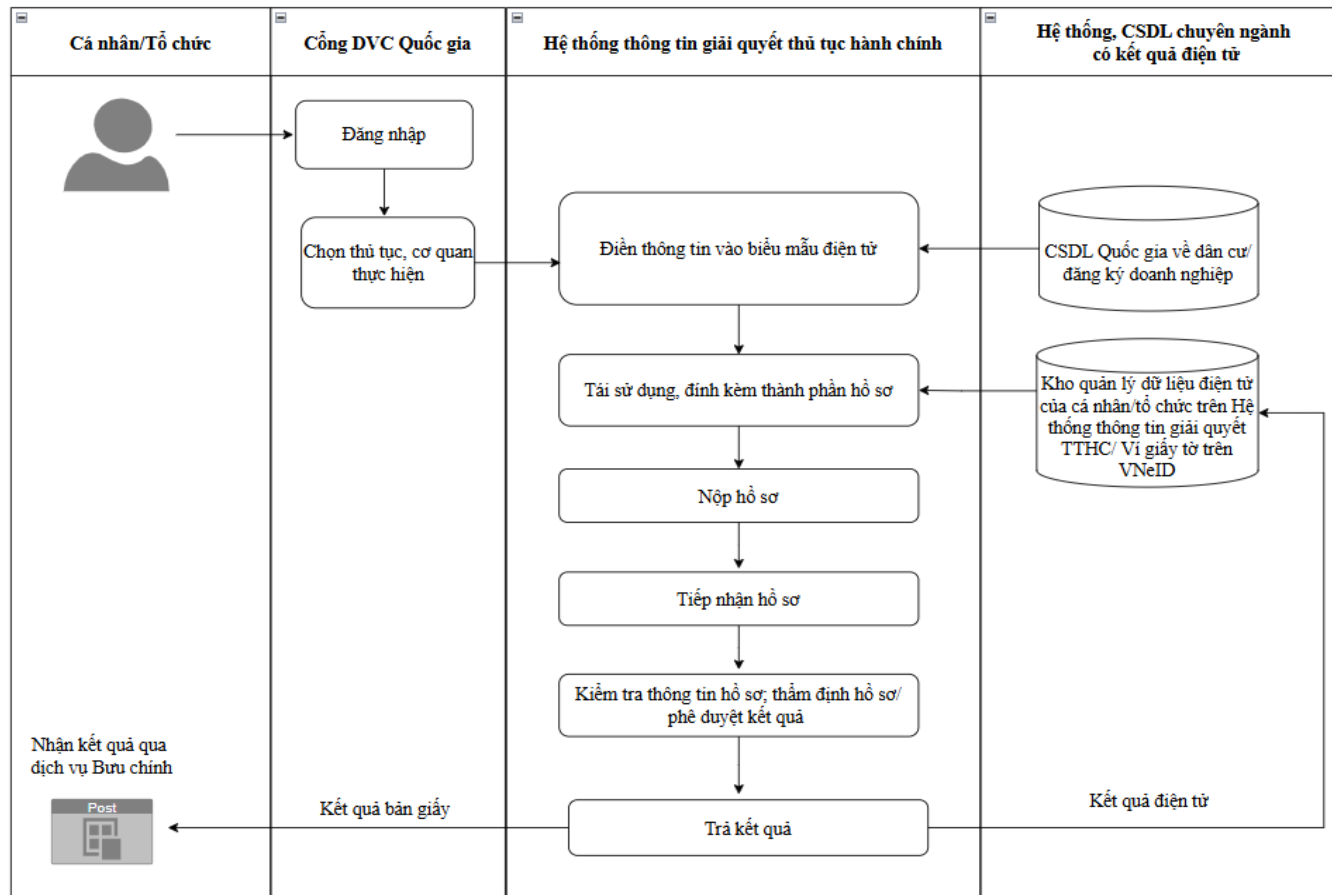
Trước Tái cấu trúc: Quy định thành phần hồ sơ theo Quyết định công bố				Sau Tái cấu trúc		
STT	Thành phần hồ sơ	Bản chính	Bản sao	Phương thức cung cấp	Nguồn dữ liệu/ CSDL	Hình thức nộp
1.	Tờ trình đề nghị sáp nhập, chia, tách trường (theo Mẫu số 04 Phụ lục I kèm theo Nghị định số 125/2024/NĐ-CP).	X		Điện tử hóa thành phần hồ sơ tự động, điền dữ liệu vào E-Form từ cơ sở dữ liệu dùng chung	Cơ sở dữ liệu ngành Giáo dục và đào tạo	Văn bản đề nghị dưới dạng E-Form điện tử (Tổ chức đăng nhập qua VneID không phải ký số)
2.	Đề án sáp nhập, chia, tách trường (theo Mẫu số 05 Phụ lục I kèm theo Nghị định số 125/2024/NĐ-CP).		X	Điện tử hóa thành phần hồ sơ tự động, điền dữ liệu vào E-Form từ cơ sở dữ liệu dùng chung	Cơ sở dữ liệu ngành Giáo dục và đào tạo	Văn bản đề nghị dưới dạng E-Form điện tử (Tổ chức đăng nhập qua VneID không phải ký số)
3	Ý kiến đồng thuận của nhà đầu tư đại diện ít nhất 75% tổng số vốn góp đối với việc sáp nhập, chia, tách trường dành cho người khuyết tật tư thực.		X	Tổ chức tải file lên hệ thống	Kho dữ liệu điện tử của tổ chức trên Hệ thống thông tin giải quyết thủ tục hành chính	Lựa chọn 01 trong 02 hình thức sau: - Văn bản điện tử - Bản sao điện tử có chứng thực

- Việc rà soát và quy định thành phần hồ sơ được thực hiện theo nguyên tắc: Đối với các thông tin, giấy tờ đã tồn tại dưới dạng thông điệp dữ liệu, được xác thực và lưu trữ hợp pháp trong các CSDL quốc gia, CSDL chuyên ngành hoặc các nền tảng số tin cậy đã hoàn thành việc kết nối, chia sẻ, cơ quan nhà nước có trách nhiệm chủ động khai thác và sử dụng thông tin dữ liệu này để thay thế cho thành phần hồ sơ tương ứng; theo đó, không yêu cầu tổ chức phải nộp hoặc cung cấp lại các loại giấy tờ này dưới bất kỳ hình thức nào.

- Trong trường hợp thông tin chưa thể khai thác, sử dụng được do hệ thống chưa hoàn tất kết nối, chia sẻ dữ liệu hoặc dữ liệu khai thác được không đầy đủ, thiếu chính xác, cơ quan tiếp nhận có trách nhiệm thông báo rõ lý do và hướng dẫn tổ chức, cá nhân thực hiện nộp bổ sung thành phần hồ sơ dưới định dạng văn bản điện tử hoặc bản sao điện tử có giá trị pháp lý để làm căn cứ giải quyết thủ tục hành chính theo quy định.

8.6. Quy trình thực hiện

a) Lưu đồ



b) Mô tả chi tiết

Bước chuẩn bị: Số hóa và lưu trữ hồ sơ điện tử

- Đối tượng thực hiện: Tổ chức/cá nhân.

- Nội dung thực hiện: Chủ động scan hoặc chụp ảnh các giấy tờ bản giấy từ bản chính hoặc bản hợp pháp để chuyển đổi sang định dạng điện tử. Sau đó, thực hiện tải lên và lưu trữ các tài liệu này tại Kho quản lý dữ liệu điện tử của tổ chức trên Hệ thống thông tin giải quyết TTHC hoặc ví giấy tờ số trên VNeID để sẵn sàng sử dụng.

Bước 1: Đăng nhập và nộp hồ sơ trực tuyến

- Đối tượng thực hiện: Tổ chức/cá nhân

- Nội dung thực hiện: Tổ chức thực hiện sử dụng tài khoản định danh điện tử để đăng nhập Cổng Dịch vụ công Quốc gia và truy cập vào Hệ thống thông tin giải quyết thủ tục hành chính (TTHC); tại đây, hệ thống sẽ hỗ trợ trích xuất và tự động điền thông tin vào biểu mẫu điện tử (E-form) từ các cơ sở dữ liệu (CSDL) quốc gia về dân cư, đăng ký doanh nghiệp và các CSDL chuyên ngành đã được kết nối, chia sẻ thành công tại thời điểm khai báo. Nhằm tạo thuận lợi và cắt giảm thời gian chuẩn bị giấy tờ, người dân được khuyến khích kiểm tra và lựa chọn tái sử dụng các tài liệu điện tử hoặc kết quả giải quyết TTHC trước đó trong Kho dữ liệu điện tử của tổ chức trên Hệ thống thông tin giải quyết thủ tục hành chính hoặc ví giấy tờ số VNeID để làm thành phần hồ sơ đầu vào cho các thủ tục khác có liên quan. Trường hợp thông tin hoặc thành phần hồ sơ chưa có sẵn trên các hệ thống dữ liệu, hoặc người dân có nhu cầu lựa chọn hình thức nộp khác theo quy định pháp luật, người thực hiện có thể tự khai báo các nội dung còn thiếu và chủ động đính kèm tệp tin bản điện tử, bản chứng thực điện tử hoặc bản sao điện tử được định dạng sao chụp (scan) từ bản chính để hoàn thiện hồ sơ trực tuyến mà không phải cung cấp lại các thông tin đã được hệ thống xác thực.

Bước 2: Tiếp nhận hồ sơ trên Hệ thống thông tin giải quyết TTHC

- Người thực hiện: Cán bộ tiếp nhận hồ sơ.

- Nội dung thực hiện: Đối với các thủ tục hành chính chưa đủ điều kiện thực hiện dịch vụ công trực tuyến toàn trình, phương án thực hiện được ưu tiên theo hướng: người dân nộp hồ sơ trực tuyến bằng bản sao điện tử (scan hoặc ảnh chụp từ bản chính) để cơ quan chuyên môn tiếp nhận, thẩm định và xử lý trước trên môi trường điện tử; sau khi tổ chức hoàn tất việc nộp hồ sơ trên hệ thống, cán bộ tiếp nhận có nghĩa vụ kiểm tra tính đầy đủ và hợp lệ về hình thức của hồ sơ điện tử dựa trên danh mục thành phần hồ sơ đã được hệ thống xác định; trước khi cơ quan có thẩm quyền ra quyết định trả kết quả giải quyết, bộ phận chuyên môn thông báo yêu cầu người nộp hồ sơ thực hiện việc chuyển bản chính giấy tờ (trực tiếp hoặc qua dịch vụ bưu chính) đến cơ quan giải quyết để thực hiện đối chiếu và hoàn tất việc lưu trữ theo quy định. Đây là giải pháp thực hiện song song với lộ trình từng bước thực hiện chuyển đổi các thành phần hồ sơ từ định dạng văn bản giấy

sang thông điệp dữ liệu hoặc văn bản điện tử có giá trị pháp lý tương đương bản chính để hướng tới cung cấp dịch vụ công trực tuyến toàn trình theo quy định của pháp luật về giao dịch điện tử.

Bước 3: Xác thực dữ liệu, thẩm định và phê duyệt kết quả

- Đơn vị thực hiện: Hệ thống thông tin giải quyết TTHC và Cơ quan chuyên môn.

- Nội dung thực hiện:

+ Hệ thống: Tự động thực hiện việc kiểm tra, đối soát dữ liệu và xác thực tính hiệu lực của giấy phép trong hồ sơ với các cơ sở dữ liệu chuyên ngành (như trạng thái giấy phép, thông tin định danh...) và gắn cờ rủi ro (nếu có).

+ Cơ quan chuyên môn: Khai thác dữ liệu trực tiếp từ hệ thống để thực hiện thẩm định nội dung hồ sơ trên môi trường điện tử mà không yêu cầu người dân bổ sung hồ sơ giấy. Khi hồ sơ đủ điều kiện, cán bộ thực hiện ký số, đóng dấu điện tử và thực hiện quy trình văn thư điện tử (vào sổ, cấp sổ) để ban hành kết quả giải quyết.

Bước 4: Trả kết quả giải quyết TTHC

- Đơn vị thực hiện: Trung tâm Phục vụ hành chính công hoặc trả kết quả tự động qua Hệ thống thông tin giải quyết thủ tục hành chính của Thành phố.

- Nội dung thực hiện: Hệ thống tự động gửi kết quả đã được ký số đến cho tổ chức thông qua Cổng Dịch vụ công, tài khoản định danh điện tử hoặc ví giấy tờ số. Trong trường hợp pháp luật quy định phải trả bản giấy hoặc người dân có nhu cầu, việc trả kết quả sẽ được thực hiện trực tiếp hoặc qua dịch vụ bưu chính.

Bước 5: Cập nhật trạng thái và tái sử dụng dữ liệu

- Đơn vị thực hiện: Hệ thống thông tin giải quyết TTHC.

- Nội dung thực hiện: Tự động cập nhật trạng thái hồ sơ là "hoàn thành" và lưu trữ kết quả giải quyết vào các cơ sở dữ liệu chuyên ngành cùng Kho quản lý dữ liệu điện tử cá nhân/doanh nghiệp. Việc này nhằm phục vụ cho việc tự động điền thông tin và tái sử dụng hồ sơ trong các lần thực hiện thủ tục hành chính tiếp theo của tổ chức.

8.7. Nguyên tắc tác nghiệp của cán bộ trên Hệ thống thông tin giải quyết TTHC

- Cán bộ tiếp nhận và cán bộ chuyên môn xử lý hồ sơ trên Hệ thống thông tin giải quyết TTHC có trách nhiệm tuân thủ nghiêm quy trình điện tử đã được tái cấu trúc và phê duyệt; không yêu cầu tổ chức cung cấp lại các thông tin, giấy tờ đã có trong các cơ sở dữ liệu dùng chung hoặc đã được hệ thống tự động khai thác, xác thực; không phát sinh quy trình xử lý song song ngoài hệ thống; mọi yêu cầu bổ sung, thông báo, trả kết quả phải được thực hiện thống nhất trên Hệ thống nhằm bảo đảm minh bạch, truy vết và trách nhiệm giải trình.

- Đối với các dữ liệu do hệ thống tự động khai thác, điền và xác thực từ các cơ sở dữ liệu dùng chung, cán bộ tiếp nhận và cán bộ chuyên môn không chịu trách nhiệm về tính chính xác của dữ liệu nguồn; trách nhiệm thuộc đơn vị quản lý cơ sở dữ liệu theo quy định.

9. Thủ tục: Giải thể trường dành cho người khuyết tật - theo đề nghị của tổ chức, cá nhân thành lập trường

9.1. Mã thủ tục: 3.000305

9.2. Cơ quan thực hiện: Sở Giáo dục và Đào tạo (Được ủy quyền đến 32/12/2028 theo Quyết định số 573/QĐ-UBND ngày 05/2/2026)

9.3. Đối tượng thực hiện thủ tục hành chính: Tổ chức, cá nhân

9.4. Phí/lệ phí: Không

9.5. Rà soát, đánh giá:

Thành phần hồ sơ cần quy định cụ thể cho phù hợp với quy định của Luật Giao dịch điện tử 2023 và các quy định khác có liên quan.

Cụ thể:

Trước Tái cấu trúc: Quy định thành phần hồ sơ theo Quyết định công bố				Sau Tái cấu trúc		
STT	Thành phần hồ sơ	Bản chính	Bản sao	Phương thức cung cấp	Nguồn dữ liệu/ CSDL	Hình thức nộp
1.	Tờ trình đề nghị giải thể của cơ quan, tổ chức, cá nhân thành lập trường (theo Mẫu số 06 Phụ lục I kèm theo Nghị định số 125/2024/NĐ-CP).	x		Điện tử hóa thành phần hồ sơ tự động, điền dữ liệu vào E-Form từ cơ sở dữ liệu dùng chung	Cơ sở dữ liệu ngành Giáo dục và đào tạo	Văn bản đề nghị dưới dạng E-Form điện tử (Tổ chức đăng nhập qua VneID không phải ký số)
2.	Đề án giải thể trường (theo Mẫu số 07 Phụ lục I kèm theo Nghị định số 125/2024/NĐ-CP).	x		Điện tử hóa thành phần hồ sơ tự động, điền dữ liệu vào E-Form từ cơ sở dữ liệu dùng chung	Cơ sở dữ liệu ngành Giáo dục và đào tạo	Văn bản đề nghị dưới dạng E-Form điện tử (Tổ chức đăng nhập qua VneID không phải ký số)

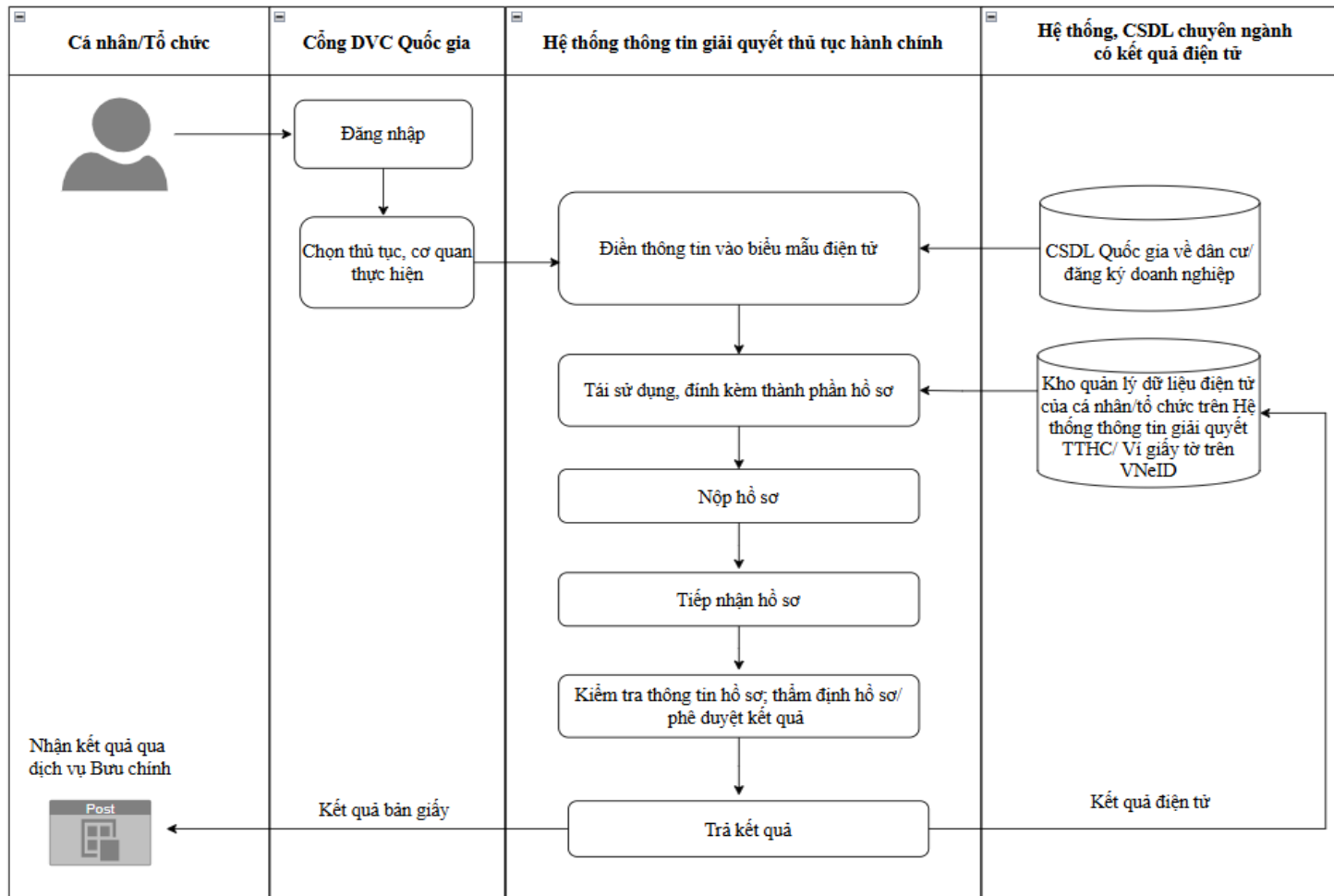
- Việc rà soát và quy định thành phần hồ sơ được thực hiện theo nguyên tắc: Đối với các thông tin, giấy tờ đã tồn tại dưới dạng thông điệp dữ liệu, được xác thực và lưu trữ hợp pháp trong các CSDL quốc gia, CSDL chuyên ngành hoặc các nền tảng số tin cậy đã hoàn thành việc kết nối, chia sẻ, cơ quan nhà nước có trách nhiệm chủ động khai thác và sử dụng thông tin dữ liệu này để thay thế cho thành phần hồ sơ tương ứng; theo đó, không yêu cầu tổ chức phải nộp hoặc cung cấp lại các loại giấy tờ này dưới bất kỳ hình thức nào.

- Trong trường hợp thông tin chưa thể khai thác, sử dụng được do hệ thống chưa hoàn tất kết nối, chia sẻ dữ liệu hoặc dữ liệu khai thác được không đầy đủ, thiếu chính xác, cơ quan tiếp nhận có trách nhiệm thông báo rõ lý do và hướng dẫn tổ chức, cá nhân thực hiện nộp

bổ sung thành phần hồ sơ dưới định dạng văn bản điện tử hoặc bản sao điện tử có giá trị pháp lý để làm căn cứ giải quyết thủ tục hành chính theo quy định.

9.6. Quy trình thực hiện

a) Lưu đồ



b) Mô tả chi tiết

Bước chuẩn bị: Số hóa và lưu trữ hồ sơ điện tử

- Đối tượng thực hiện: Tổ chức/cá nhân.

- Nội dung thực hiện: Chủ động scan hoặc chụp ảnh các giấy tờ bản giấy từ bản chính hoặc bản hợp pháp để chuyển đổi sang định dạng điện tử. Sau đó, thực hiện tải lên và lưu trữ các tài liệu này tại Kho quản lý dữ liệu điện tử của tổ chức trên Hệ thống thông tin giải quyết TTHC hoặc ví giấy tờ số trên VNeID để sẵn sàng sử dụng.

Bước 1: Đăng nhập và nộp hồ sơ trực tuyến

- Đối tượng thực hiện: Tổ chức/cá nhân

- Nội dung thực hiện: Tổ chức thực hiện sử dụng tài khoản định danh điện tử để đăng nhập Cổng Dịch vụ công Quốc gia và truy cập vào Hệ thống thông tin giải quyết thủ tục hành chính (TTHC); tại đây, hệ thống sẽ hỗ trợ trích xuất và tự động điền thông tin vào biểu mẫu điện tử (E-form) từ các cơ sở dữ liệu (CSDL) quốc gia về dân cư, đăng ký doanh nghiệp và các CSDL chuyên ngành đã được kết nối, chia sẻ thành công tại thời điểm khai báo. Nhằm tạo thuận lợi và cắt giảm thời gian chuẩn bị giấy tờ, người dân được khuyến khích kiểm tra và lựa chọn tái sử dụng các tài liệu điện tử hoặc kết quả giải quyết TTHC trước đó trong Kho dữ liệu điện tử của tổ chức trên Hệ thống thông tin giải quyết thủ tục hành chính hoặc ví giấy tờ số VNeID để làm thành phần hồ sơ đầu vào cho các thủ tục khác có liên quan. Trường hợp thông tin hoặc thành phần hồ sơ chưa có sẵn trên các hệ thống dữ liệu, hoặc người dân có nhu cầu lựa chọn hình thức nộp khác theo quy định pháp luật, người thực hiện có thể tự khai báo các nội dung còn thiếu và chủ động đính kèm tệp tin bản điện tử, bản chứng thực điện tử hoặc bản sao điện tử được định dạng sao chụp (scan) từ bản chính để hoàn thiện hồ sơ trực tuyến mà không phải cung cấp lại các thông tin đã được hệ thống xác thực.

Bước 2: Tiếp nhận hồ sơ trên Hệ thống thông tin giải quyết TTHC

- Người thực hiện: Cán bộ tiếp nhận hồ sơ.

- Nội dung thực hiện: Đối với các thủ tục hành chính chưa đủ điều kiện thực hiện dịch vụ công trực tuyến toàn trình, phương án thực hiện được ưu tiên theo hướng: người dân nộp hồ sơ trực tuyến bằng bản sao điện tử (scan hoặc ảnh chụp từ bản chính) để cơ quan chuyên môn tiếp nhận, thẩm định và xử lý trước trên môi trường điện tử; sau khi tổ chức hoàn tất việc nộp hồ sơ trên hệ thống, cán bộ tiếp nhận có nghĩa vụ kiểm tra tính đầy đủ và hợp lệ về hình thức của hồ sơ điện tử dựa trên danh mục thành phần hồ sơ đã được hệ thống xác định; trước khi cơ quan có thẩm quyền ra quyết định trả kết quả giải quyết, bộ phận chuyên môn thông báo yêu cầu người nộp hồ sơ thực hiện việc chuyển bản chính giấy tờ (trực tiếp hoặc qua dịch vụ bưu chính) đến cơ quan giải quyết để thực hiện đối chiếu và hoàn tất việc lưu trữ theo quy định. Đây là giải pháp thực hiện song song với lộ trình từng bước thực hiện chuyển đổi các thành phần hồ sơ từ định dạng văn bản giấy

sang thông điệp dữ liệu hoặc văn bản điện tử có giá trị pháp lý tương đương bản chính để hướng tới cung cấp dịch vụ công trực tuyến toàn trình theo quy định của pháp luật về giao dịch điện tử.

Bước 3: Xác thực dữ liệu, thẩm định và phê duyệt kết quả

- Đơn vị thực hiện: Hệ thống thông tin giải quyết TTHC và Cơ quan chuyên môn.

- Nội dung thực hiện:

+ Hệ thống: Tự động thực hiện việc kiểm tra, đối soát dữ liệu và xác thực tính hiệu lực của giấy phép trong hồ sơ với các cơ sở dữ liệu chuyên ngành (như trạng thái giấy phép, thông tin định danh...) và gắn cờ rủi ro (nếu có).

+ Cơ quan chuyên môn: Khai thác dữ liệu trực tiếp từ hệ thống để thực hiện thẩm định nội dung hồ sơ trên môi trường điện tử mà không yêu cầu người dân bổ sung hồ sơ giấy. Khi hồ sơ đủ điều kiện, cán bộ thực hiện ký số, đóng dấu điện tử và thực hiện quy trình văn thư điện tử (vào sổ, cấp sổ) để ban hành kết quả giải quyết.

Bước 4: Trả kết quả giải quyết TTHC

- Đơn vị thực hiện: Trung tâm Phục vụ hành chính công hoặc trả kết quả tự động qua Hệ thống thông tin giải quyết thủ tục hành chính của Thành phố.

- Nội dung thực hiện: Hệ thống tự động gửi kết quả đã được ký số đến cho tổ chức thông qua Cổng Dịch vụ công, tài khoản định danh điện tử hoặc ví giấy tờ số. Trong trường hợp pháp luật quy định phải trả bản giấy hoặc người dân có nhu cầu, việc trả kết quả sẽ được thực hiện trực tiếp hoặc qua dịch vụ bưu chính.

Bước 5: Cập nhật trạng thái và tái sử dụng dữ liệu

- Đơn vị thực hiện: Hệ thống thông tin giải quyết TTHC.

- Nội dung thực hiện: Tự động cập nhật trạng thái hồ sơ là "hoàn thành" và lưu trữ kết quả giải quyết vào các cơ sở dữ liệu chuyên ngành cùng Kho quản lý dữ liệu điện tử cá nhân/doanh nghiệp. Việc này nhằm phục vụ cho việc tự động điền thông tin và tái sử dụng hồ sơ trong các lần thực hiện thủ tục hành chính tiếp theo của tổ chức.

9.7. Nguyên tắc tác nghiệp của cán bộ trên Hệ thống thông tin giải quyết TTHC

- Cán bộ tiếp nhận và cán bộ chuyên môn xử lý hồ sơ trên Hệ thống thông tin giải quyết TTHC có trách nhiệm tuân thủ nghiêm quy trình điện tử đã được tái cấu trúc và phê duyệt; không yêu cầu tổ chức cung cấp lại các thông tin, giấy tờ đã có trong các cơ sở dữ liệu dùng chung hoặc đã được hệ thống tự động khai thác, xác thực; không phát sinh quy trình xử lý song song ngoài hệ thống; mọi yêu cầu bổ sung, thông báo, trả kết quả phải được thực hiện thống nhất trên Hệ thống nhằm bảo đảm minh bạch, truy vết và trách nhiệm giải trình.

- Đối với các dữ liệu do hệ thống tự động khai thác, điền và xác thực từ các cơ sở dữ liệu dùng chung, cán bộ tiếp nhận và cán bộ chuyên môn không chịu trách nhiệm về tính chính xác của dữ liệu nguồn; trách nhiệm thuộc đơn vị quản lý cơ sở dữ liệu theo quy định.

10. Thủ tục: Thành lập hoặc cho phép thành lập lớp dành cho người khuyết tật trong trường trung học phổ thông và trung tâm giáo dục thường xuyên, trung tâm giáo dục nghề nghiệp - giáo dục thường xuyên thực hiện chương trình giáo dục thường xuyên cấp trung học phổ thông

10.1. Mã thủ tục: 3.000306

10.2. Cơ quan thực hiện: Ủy ban nhân dân cấp tỉnh

10.3. Đối tượng thực hiện thủ tục hành chính: Tổ chức, cá nhân

10.4. Phí/lệ phí: Không

10.5. Rà soát, đánh giá:

Thành phần hồ sơ cần quy định cụ thể cho phù hợp với quy định của Luật Giao dịch điện tử 2023 và các quy định khác có liên quan.

Cụ thể:

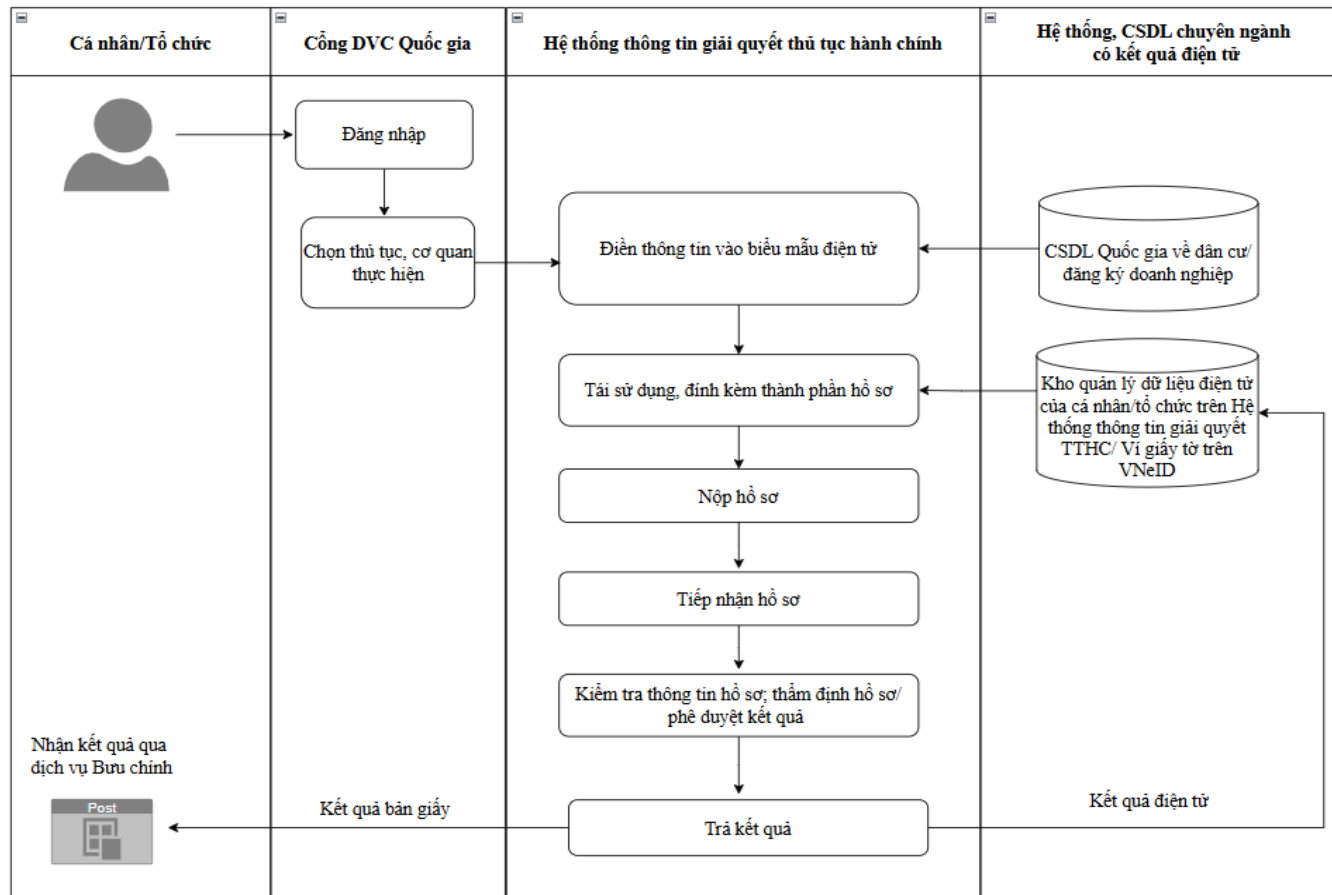
Trước Tái cấu trúc: Quy định thành phần hồ sơ theo Quyết định công bố				Sau Tái cấu trúc		
STT	Thành phần hồ sơ	Bản chính	Bản sao	Phương thức cung cấp	Nguồn dữ liệu/ CSDL	Hình thức nộp
1.	Tờ trình đề nghị thành lập hoặc cho phép thành lập lớp dành cho người khuyết tật (theo Mẫu số 01 Phụ lục I kèm theo Nghị định số 125/2024/NĐ-CP).	x		Điện tử hóa thành phần hồ sơ tự động, điền dữ liệu vào E-Form từ cơ sở dữ liệu dùng chung	Cơ sở dữ liệu ngành Giáo dục và đào tạo	Văn bản đề nghị dưới dạng E-Form điện tử (<i>Tổ chức đăng nhập qua VneID không phải ký số</i>)
2.	Tài liệu, minh chứng về việc đáp ứng các điều kiện quy định tại khoản 1 Điều 85 Nghị định số 125/2024/NĐ-CP.		x	Tổ chức tải file lên hệ thống	Kho dữ liệu điện tử của tổ chức trên Hệ thống thông tin giải quyết thủ tục hành chính	Lựa chọn 01 trong 02 hình thức sau: - Văn bản điện tử - Bản sao điện tử có chứng thực

- Việc rà soát và quy định thành phần hồ sơ được thực hiện theo nguyên tắc: Đối với các thông tin, giấy tờ đã tồn tại dưới dạng thông điệp dữ liệu, được xác thực và lưu trữ hợp pháp trong các CSDL quốc gia, CSDL chuyên ngành hoặc các nền tảng số tin cậy đã hoàn thành việc kết nối, chia sẻ, cơ quan nhà nước có trách nhiệm chủ động khai thác và sử dụng thông tin dữ liệu này để thay thế cho thành phần hồ sơ tương ứng; theo đó, không yêu cầu tổ chức phải nộp hoặc cung cấp lại các loại giấy tờ này dưới bất kỳ hình thức nào.

- Trong trường hợp thông tin chưa thể khai thác, sử dụng được do hệ thống chưa hoàn tất kết nối, chia sẻ dữ liệu hoặc dữ liệu khai thác được không đầy đủ, thiếu chính xác, cơ quan tiếp nhận có trách nhiệm thông báo rõ lý do và hướng dẫn tổ chức, cá nhân thực hiện nộp bổ sung thành phần hồ sơ dưới định dạng văn bản điện tử hoặc bản sao điện tử có giá trị pháp lý để làm căn cứ giải quyết thủ tục hành chính theo quy định.

10.6. Quy trình thực hiện

a) Lưu đồ



b) Mô tả chi tiết

Bước chuẩn bị: Số hóa và lưu trữ hồ sơ điện tử

- Đối tượng thực hiện: Cơ sở giáo dục.

- Nội dung thực hiện: Chủ động scan hoặc chụp ảnh các giấy tờ bản giấy từ bản chính hoặc bản hợp pháp để chuyển đổi sang định dạng điện tử. Sau đó, thực hiện tải lên và lưu trữ các tài liệu này tại Kho quản lý dữ liệu điện tử của tổ chức trên Hệ thống thông tin giải quyết TTHC hoặc ví giấy tờ số trên VNeID để sẵn sàng sử dụng.

Bước 1: Đăng nhập và nộp hồ sơ trực tuyến

- Đối tượng thực hiện: Cơ sở giáo dục

- Nội dung thực hiện: Tổ chức thực hiện sử dụng tài khoản định danh điện tử để đăng nhập Cổng Dịch vụ công Quốc gia và truy cập vào Hệ thống thông tin giải quyết thủ tục hành chính (TTHC); tại đây, hệ thống sẽ hỗ trợ trích xuất và tự động điền thông tin vào biểu mẫu điện tử (E-form) từ các cơ sở dữ liệu (CSDL) quốc gia về dân cư, đăng ký doanh nghiệp và các CSDL chuyên ngành đã được kết nối, chia sẻ thành công tại thời điểm khai báo. Nhằm tạo thuận lợi và cắt giảm thời gian chuẩn bị giấy tờ, người dân được khuyến khích kiểm tra và lựa chọn tái sử dụng các tài liệu điện tử hoặc kết quả giải quyết TTHC trước đó trong Kho dữ liệu điện tử của tổ chức trên Hệ thống thông tin giải quyết thủ tục hành chính hoặc ví giấy tờ số VNeID để làm thành phần hồ sơ đầu vào cho các thủ tục khác có liên quan. Trường hợp thông tin hoặc thành phần hồ sơ chưa có sẵn trên các hệ thống dữ liệu, hoặc người dân có nhu cầu lựa chọn hình thức nộp khác theo quy định pháp luật, người thực hiện có thể tự khai báo các nội dung còn thiếu và chủ động đính kèm tệp tin bản điện tử, bản chứng thực điện tử hoặc bản sao điện tử được định dạng sao chụp (scan) từ bản chính để hoàn thiện hồ sơ trực tuyến mà không phải cung cấp lại các thông tin đã được hệ thống xác thực.

Bước 2: Tiếp nhận hồ sơ trên Hệ thống thông tin giải quyết TTHC

- Người thực hiện: Cán bộ tiếp nhận hồ sơ.

- Nội dung thực hiện: Đối với các thủ tục hành chính chưa đủ điều kiện thực hiện dịch vụ công trực tuyến toàn trình, phương án thực hiện được ưu tiên theo hướng: người dân nộp hồ sơ trực tuyến bằng bản sao điện tử (scan hoặc ảnh chụp từ bản chính) để cơ quan chuyên môn tiếp nhận, thẩm định và xử lý trước trên môi trường điện tử; sau khi tổ chức hoàn tất việc nộp hồ sơ trên hệ thống, cán bộ tiếp nhận có nghĩa vụ kiểm tra tính đầy đủ và hợp lệ về hình thức của hồ sơ điện tử dựa trên danh mục thành phần hồ sơ đã được hệ thống xác định; trước khi cơ quan có thẩm quyền ra quyết định trả kết quả giải quyết, bộ phận chuyên môn thông báo yêu cầu người nộp hồ sơ thực hiện việc chuyển bản chính giấy tờ (trực tiếp hoặc qua dịch vụ bưu chính) đến cơ quan giải quyết để thực hiện đối chiếu và hoàn tất việc lưu trữ theo quy định. Đây là giải pháp thực hiện song song với lộ trình từng bước thực hiện chuyển đổi các thành phần hồ sơ từ định dạng văn bản giấy

sang thông điệp dữ liệu hoặc văn bản điện tử có giá trị pháp lý tương đương bản chính để hướng tới cung cấp dịch vụ công trực tuyến toàn trình theo quy định của pháp luật về giao dịch điện tử.

Bước 3: Xác thực dữ liệu, thẩm định và phê duyệt kết quả

- Đơn vị thực hiện: Hệ thống thông tin giải quyết TTHC và Cơ quan chuyên môn.

- Nội dung thực hiện:

+ Hệ thống: Tự động thực hiện việc kiểm tra, đối soát dữ liệu và xác thực tính hiệu lực của giấy phép trong hồ sơ với các cơ sở dữ liệu chuyên ngành (như trạng thái giấy phép, thông tin định danh...) và gắn cờ rủi ro (nếu có).

+ Cơ quan chuyên môn: Khai thác dữ liệu trực tiếp từ hệ thống để thực hiện thẩm định nội dung hồ sơ trên môi trường điện tử mà không yêu cầu người dân bổ sung hồ sơ giấy. Khi hồ sơ đủ điều kiện, cán bộ thực hiện ký số, đóng dấu điện tử và thực hiện quy trình văn thư điện tử (vào sổ, cấp sổ) để ban hành kết quả giải quyết.

Bước 4: Trả kết quả giải quyết TTHC

- Đơn vị thực hiện: Trung tâm Phục vụ hành chính công hoặc trả kết quả tự động qua Hệ thống thông tin giải quyết thủ tục hành chính của Thành phố.

- Nội dung thực hiện: Hệ thống tự động gửi kết quả đã được ký số đến cho tổ chức thông qua Cổng Dịch vụ công, tài khoản định danh điện tử hoặc ví giấy tờ số. Trong trường hợp pháp luật quy định phải trả bản giấy hoặc người dân có nhu cầu, việc trả kết quả sẽ được thực hiện trực tiếp hoặc qua dịch vụ bưu chính.

Bước 5: Cập nhật trạng thái và tái sử dụng dữ liệu

- Đơn vị thực hiện: Hệ thống thông tin giải quyết TTHC.

- Nội dung thực hiện: Tự động cập nhật trạng thái hồ sơ là "hoàn thành" và lưu trữ kết quả giải quyết vào các cơ sở dữ liệu chuyên ngành cùng Kho quản lý dữ liệu điện tử cá nhân/doanh nghiệp. Việc này nhằm phục vụ cho việc tự động điền thông tin và tái sử dụng hồ sơ trong các lần thực hiện thủ tục hành chính tiếp theo của tổ chức.

10.7. Nguyên tắc tác nghiệp của cán bộ trên Hệ thống thông tin giải quyết TTHC

- Cán bộ tiếp nhận và cán bộ chuyên môn xử lý hồ sơ trên Hệ thống thông tin giải quyết TTHC có trách nhiệm tuân thủ nghiêm quy trình điện tử đã được tái cấu trúc và phê duyệt; không yêu cầu tổ chức cung cấp lại các thông tin, giấy tờ đã có trong các cơ sở dữ liệu dùng chung hoặc đã được hệ thống tự động khai thác, xác thực; không phát sinh quy trình xử lý song song ngoài hệ thống; mọi yêu cầu bổ sung, thông báo, trả kết quả phải được thực hiện thống nhất trên Hệ thống nhằm bảo đảm minh bạch, truy vết và trách nhiệm giải trình.

- Đối với các dữ liệu do hệ thống tự động khai thác, điền và xác thực từ các cơ sở dữ liệu dùng chung, cán bộ tiếp nhận và cán bộ chuyên môn không chịu trách nhiệm về tính chính xác của dữ liệu nguồn; trách nhiệm thuộc đơn vị quản lý cơ sở dữ liệu theo quy định.

11. Thủ tục: Phê duyệt liên kết giáo dục, giảng dạy chương trình giáo dục tích hợp đối với cơ sở giáo dục mầm non, cơ sở giáo dục phổ thông công lập của thành phố Hà Nội

11.1. Mã thủ tục: 2.002808

11.2. Cơ quan thực hiện: Ủy ban nhân dân thành phố Hà Nội

11.3. Đối tượng thực hiện thủ tục hành chính: Cơ sở giáo dục

11.4. Phí/lệ phí: Không

11.5. Rà soát, đánh giá: Thành phần hồ sơ cần quy định cụ thể cho phù hợp với quy định của Luật Giao dịch điện tử 2023 và các quy định khác có liên quan.

Trước Tái cấu trúc: Quy định thành phần hồ sơ theo Quyết định công bố				Sau Tái cấu trúc		
STT	Thành phần hồ sơ	Bản chính	Bản sao	Phương thức cung cấp	Nguồn dữ liệu/ CSDL	Hình thức nộp
1	Đơn đề nghị phê duyệt liên kết giáo dục với nước ngoài.	x		Điện tử hóa thành phần hồ sơ tự động, điền dữ liệu vào E-Form từ cơ sở dữ liệu dùng chung	Cơ sở dữ liệu ngành Giáo dục và đào tạo	Văn bản đề nghị dưới dạng E-Form điện tử (<i>Tổ chức đăng nhập qua VneID không phải ký số</i>)
2	Thỏa thuận (Hợp đồng) hợp tác giữa các bên liên kết trong đó có thông tin chi tiết về các bên liên kết, trách nhiệm của các bên đối với nội dung cam kết cụ thể về chương trình, tài liệu học tập và giảng dạy, giáo viên, cơ sở vật chất, kiểm tra, đánh giá, văn bằng, thông tin về tài chính và các nội dung khác.		x	Tổ chức tải file lên hệ thống	Kho dữ liệu điện tử của tổ chức trên Hệ thống thông tin giải quyết thủ tục hành chính	Lựa chọn 01 trong 02 hình thức sau: - Văn bản điện tử - Bản sao điện tử có chứng thực
3	Giấy tờ chứng minh tư cách pháp lý của các bên liên kết: Bản sao có chứng thực hoặc bản sao kèm theo bản chính để đối chiếu Quyết định thành lập hoặc cho phép		x	Tổ chức tải file lên hệ thống	Kho dữ liệu điện tử của tổ chức trên Hệ thống thông tin giải	Lựa chọn 01 trong 02 hình thức sau: - Văn bản điện tử - Bản sao điện tử có chứng thực

	thành lập cơ sở giáo dục hoặc các tài liệu tương đương khác.				quyết thủ tục hành chính	
4	Hồ sơ đề nghị phê duyệt chương trình tích hợp					
4.1	Chương trình giáo dục của nước ngoài có nội dung, môn học đưa vào chương trình giáo dục tích hợp và chương trình giáo dục tích hợp dự kiến thực hiện.	x		Tổ chức tải file lên hệ thống	Kho dữ liệu điện tử của tổ chức trên Hệ thống thông tin giải quyết thủ tục hành chính	Lựa chọn 01 trong 02 hình thức sau: - Văn bản điện tử - Bản sao điện tử có chứng thực
4.2	Giấy chứng nhận kiểm định chất lượng giáo dục của chương trình giáo dục nước ngoài hoặc giấy tờ phê duyệt chương trình giáo dục nước ngoài của cơ quan, tổ chức có thẩm quyền (bản sao có chứng thực hoặc bản sao kèm bản chính để đối chiếu);		x	Thông tin được lấy từ các cơ sở dữ liệu được kết nối - <i>Tổ chức/ Doanh nghiệp không phải nộp tài liệu này khi cơ sở dữ liệu đã được kết nối</i> - <i>Thời hạn thực hiện: Theo quyết định công bố của cơ quan có thẩm quyền</i>	- Cơ sở dữ liệu ngành Giáo dục và đào tạo - Kho dữ liệu điện tử của tổ chức/cá nhân trên hệ thống thông tin giải quyết thủ tục hành chính	Trường hợp thông tin chưa lấy được từ cơ sở dữ liệu được kết nối thì lựa chọn 1 trong 02 hình thức sau: - Văn bản điện tử - Bản sao điện tử có chứng thực
4.3	Văn bản, tài liệu thuyết minh việc tích hợp chương trình giáo dục theo Mẫu số 02 tại Phụ lục ban hành kèm theo Nghị định này gồm: kế hoạch giáo dục, trong đó nêu rõ tên các lĩnh vực phát triển hoặc các nhóm lĩnh vực phát triển, hoạt động giáo dục (đối với giáo dục mầm non); môn học hoặc nhóm môn học (đối với giáo dục phổ thông); thời lượng; ngôn ngữ giảng dạy và bản so sánh các lĩnh vực		x	Tổ chức tải file lên hệ thống	Kho dữ liệu điện tử của tổ chức trên Hệ thống thông tin giải quyết thủ tục hành chính	Lựa chọn 01 trong 02 hình thức sau: - Văn bản điện tử - Bản sao điện tử có chứng thực

	phát triển hoặc các nhóm lĩnh vực phát triển, nội dung và các hoạt động giáo dục (đối với giáo dục mầm non), chương trình môn học hoặc nhóm môn học (đối với giáo dục phổ thông) của hai chương trình giáo dục được dùng để tích hợp					
5	<p>Đề án thực hiện liên kết giáo dục với nước ngoài do các bên liên kết xây dựng theo Mẫu số 03 Phụ lục Nghị định 202/2025/NĐ-CP ngày 11/7/2025, bao gồm các nội dung chủ yếu: Sự cần thiết, giới thiệu các bên liên kết; nội dung liên kết; cơ sở vật chất, thiết bị; danh sách giáo viên dự kiến kèm theo lý lịch chuyên môn; đối tượng, tiêu chí và quy mô tuyển sinh; văn bằng, chứng chỉ sẽ cấp, tính tương đương của văn bằng, chứng chỉ của nước ngoài đối với văn bằng, chứng chỉ của hệ thống giáo dục quốc dân Việt Nam (nếu có); biện pháp đảm bảo quyền lợi của người học và người lao động; bộ phận phụ trách liên kết, lý lịch cá nhân của người đại diện cơ sở giáo dục Việt Nam và cơ sở giáo dục nước ngoài tham gia quản lý chương trình; mức học phí, sự hỗ trợ tài chính của cá nhân, tổ chức Việt Nam và nước ngoài (nếu có), dự toán kinh phí, cơ chế quản lý tài chính; trách nhiệm và quyền hạn của các bên liên kết; trách nhiệm và quyền hạn của giáo viên và học sinh.</p>	x		Điện tử hóa thành phần hồ sơ tự động, điền dữ liệu vào E-Form từ cơ sở dữ liệu dùng chung	<ul style="list-style-type: none"> - Cơ sở dữ liệu quốc gia về dân cư - Cơ sở dữ liệu ngành Giáo dục và đào tạo 	Văn bản đề nghị dưới dạng E-Form điện tử (<i>Tổ chức đăng nhập qua VneID không phải ký số</i>)

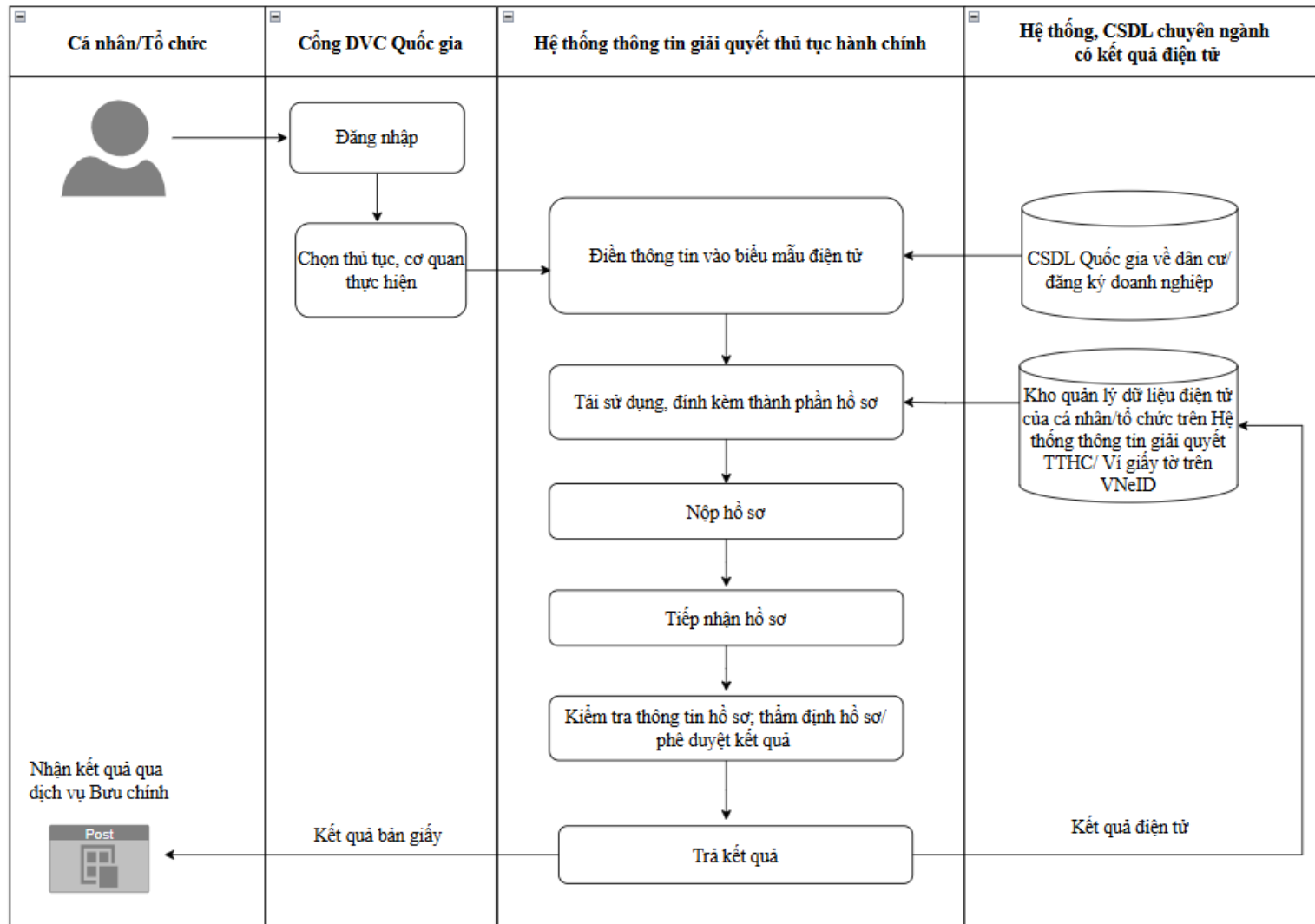
6	Văn bản của cơ quan, tổ chức có thẩm quyền về giáo dục của nước sở tại công nhận cơ sở giáo dục được thành lập và hoạt động hợp pháp ở nước ngoài, có thời gian hoạt động ít nhất 05 năm ở nước ngoài tính đến ngày nộp hồ sơ và không vi phạm pháp luật của nước sở tại trong thời gian hoạt động, có giảng dạy trực tiếp, có giấy chứng nhận kiểm định chất lượng giáo dục còn hiệu lực hoặc được cơ quan, tổ chức có thẩm quyền về giáo dục của nước ngoài công nhận về chất lượng giáo dục.		x	Tổ chức tải file lên hệ thống	Kho dữ liệu điện tử của tổ chức trên Hệ thống thông tin giải quyết thủ tục hành chính	Lựa chọn 01 trong 02 hình thức sau: - Văn bản điện tử - Bản sao điện tử có chứng thực
7	Văn bản của cơ quan, tổ chức có thẩm quyền về giáo dục của nước sở tại công nhận tổ chức cung cấp chương trình giáo dục được thành lập và hoạt động hợp pháp ở nước ngoài, có thời gian hoạt động cung cấp chương trình giáo dục mầm non ít nhất là 05 năm tính đến ngày nộp hồ sơ xin thực hiện liên kết giáo dục.		x	Tổ chức tải file lên hệ thống	Kho dữ liệu điện tử của tổ chức trên Hệ thống thông tin giải quyết thủ tục hành chính	Lựa chọn 01 trong 02 hình thức sau: - Văn bản điện tử - Bản sao điện tử có chứng thực

- Việc rà soát và quy định thành phần hồ sơ được thực hiện theo nguyên tắc: Đối với các thông tin, giấy tờ đã tồn tại dưới dạng thông điệp dữ liệu, được xác thực và lưu trữ hợp pháp trong các CSDL quốc gia, CSDL chuyên ngành hoặc các nền tảng số tin cậy đã hoàn thành việc kết nối, chia sẻ, cơ quan nhà nước có trách nhiệm chủ động khai thác và sử dụng thông tin dữ liệu này để thay thế cho thành phần hồ sơ tương ứng; theo đó, không yêu cầu tổ chức phải nộp hoặc cung cấp lại các loại giấy tờ này dưới bất kỳ hình thức nào.

- Trong trường hợp thông tin chưa thể khai thác, sử dụng được do hệ thống chưa hoàn tất kết nối, chia sẻ dữ liệu hoặc dữ liệu khai thác được không đầy đủ, thiếu chính xác, cơ quan tiếp nhận có trách nhiệm thông báo rõ lý do và hướng dẫn tổ chức, cá nhân thực hiện nộp bổ sung thành phần hồ sơ dưới định dạng văn bản điện tử hoặc bản sao điện tử có giá trị pháp lý để làm căn cứ giải quyết thủ tục hành chính theo quy định.

11.6. Quy trình thực hiện

a) Lưu đồ



b) Mô tả chi tiết

Bước chuẩn bị: Số hóa và lưu trữ hồ sơ điện tử

- Đối tượng thực hiện: Cơ sở giáo dục

- Nội dung thực hiện: Chủ động scan hoặc chụp ảnh các giấy tờ bản giấy từ bản chính hoặc bản hợp pháp để chuyển đổi sang định dạng điện tử. Sau đó, thực hiện tải lên và lưu trữ các tài liệu này tại Kho quản lý dữ liệu điện tử của tổ chức trên Hệ thống thông tin giải quyết TTHC hoặc ví giấy tờ số trên VNeID để sẵn sàng sử dụng.

Bước 1: Đăng nhập và nộp hồ sơ trực tuyến

- Đối tượng thực hiện: Cơ sở giáo dục

- Nội dung thực hiện: Tổ chức thực hiện sử dụng tài khoản định danh điện tử để đăng nhập Cổng Dịch vụ công Quốc gia và truy cập vào Hệ thống thông tin giải quyết thủ tục hành chính (TTHC); tại đây, hệ thống sẽ hỗ trợ trích xuất và tự động điền thông tin vào biểu mẫu điện tử (E-form) từ các cơ sở dữ liệu (CSDL) quốc gia về dân cư, đăng ký doanh nghiệp và các CSDL chuyên ngành đã được kết nối, chia sẻ thành công tại thời điểm khai báo. Nhằm tạo thuận lợi và cắt giảm thời gian chuẩn bị giấy tờ, người dân được khuyến khích kiểm tra và lựa chọn tái sử dụng các tài liệu điện tử hoặc kết quả giải quyết TTHC trước đó trong Kho dữ liệu điện tử của tổ chức trên Hệ thống thông tin giải quyết thủ tục hành chính hoặc ví giấy tờ số VNeID để làm thành phần hồ sơ đầu vào cho các thủ tục khác có liên quan. Trường hợp thông tin hoặc thành phần hồ sơ chưa có sẵn trên các hệ thống dữ liệu, hoặc người dân có nhu cầu lựa chọn hình thức nộp khác theo quy định pháp luật, người thực hiện có thể tự khai báo các nội dung còn thiếu và chủ động đính kèm tệp tin bản điện tử, bản chứng thực điện tử hoặc bản sao điện tử được định dạng sao chụp (scan) từ bản chính để hoàn thiện hồ sơ trực tuyến mà không phải cung cấp lại các thông tin đã được hệ thống xác thực.

Bước 2: Tiếp nhận hồ sơ trên Hệ thống thông tin giải quyết TTHC

- Người thực hiện: Cán bộ tiếp nhận hồ sơ.

- Nội dung thực hiện Đối với các thủ tục hành chính chưa đủ điều kiện thực hiện dịch vụ công trực tuyến toàn trình, phương án thực hiện được ưu tiên theo hướng: người dân nộp hồ sơ trực tuyến bằng bản sao điện tử (scan hoặc ảnh chụp từ bản chính) để cơ quan chuyên môn tiếp nhận, thẩm định và xử lý trước trên môi trường điện tử; sau khi tổ chức hoàn tất việc nộp hồ sơ trên hệ thống, cán bộ tiếp nhận có nghĩa vụ kiểm tra tính đầy đủ và hợp lệ về hình thức của hồ sơ điện tử dựa trên danh mục thành phần hồ sơ đã được hệ thống xác định; trước khi cơ quan có thẩm quyền ra quyết định trả kết quả giải quyết, bộ phận chuyên môn thông báo yêu cầu người nộp hồ sơ thực hiện việc chuyển bản chính giấy tờ (trực tiếp hoặc qua dịch vụ bưu chính) đến cơ quan giải quyết để thực hiện đối chiếu và hoàn tất việc lưu trữ theo quy định. Đây là giải pháp thực hiện song song với lộ trình từng bước thực hiện chuyển đổi các thành phần hồ sơ từ định dạng văn bản giấy

sang thông điệp dữ liệu hoặc văn bản điện tử có giá trị pháp lý tương đương bản chính để hướng tới cung cấp dịch vụ công trực tuyến toàn trình theo quy định của pháp luật về giao dịch điện tử.

Bước 3: Xác thực dữ liệu, thẩm định và phê duyệt kết quả

- Đơn vị thực hiện: Hệ thống thông tin giải quyết TTHC và Cơ quan chuyên môn.

- Nội dung thực hiện:

+ Hệ thống: Tự động thực hiện việc kiểm tra, đối soát dữ liệu và xác thực tính hiệu lực của giấy phép trong hồ sơ với các cơ sở dữ liệu chuyên ngành (như trạng thái giấy phép, thông tin định danh...) và gắn cờ rủi ro (nếu có).

+ Cơ quan chuyên môn: Khai thác dữ liệu trực tiếp từ hệ thống để thực hiện thẩm định nội dung hồ sơ trên môi trường điện tử mà không yêu cầu người dân bổ sung hồ sơ giấy. Khi hồ sơ đủ điều kiện, cán bộ thực hiện ký số, đóng dấu điện tử và thực hiện quy trình văn thư điện tử (vào sổ, cấp sổ) để ban hành kết quả giải quyết.

Bước 4: Trả kết quả giải quyết TTHC

- Đơn vị thực hiện: Trung tâm Phục vụ hành chính công hoặc trả kết quả tự động qua Hệ thống thông tin giải quyết thủ tục hành chính của Thành phố.

- Nội dung thực hiện: Hệ thống tự động gửi kết quả đã được ký số đến cho tổ chức thông qua Cổng Dịch vụ công, tài khoản định danh điện tử hoặc ví giấy tờ số. Trong trường hợp pháp luật quy định phải trả bản giấy hoặc người dân có nhu cầu, việc trả kết quả sẽ được thực hiện trực tiếp hoặc qua dịch vụ bưu chính.

Bước 5: Cập nhật trạng thái và tái sử dụng dữ liệu

- Đơn vị thực hiện: Hệ thống thông tin giải quyết TTHC.

- Nội dung thực hiện: Tự động cập nhật trạng thái hồ sơ là "hoàn thành" và lưu trữ kết quả giải quyết vào các cơ sở dữ liệu chuyên ngành cùng Kho quản lý dữ liệu điện tử cá nhân/doanh nghiệp. Việc này nhằm phục vụ cho việc tự động điền thông tin và tái sử dụng hồ sơ trong các lần thực hiện thủ tục hành chính tiếp theo của tổ chức.

11.7. Nguyên tắc tác nghiệp của cán bộ trên Hệ thống thông tin giải quyết TTHC

- Cán bộ tiếp nhận và cán bộ chuyên môn xử lý hồ sơ trên Hệ thống thông tin giải quyết TTHC có trách nhiệm tuân thủ nghiêm quy trình điện tử đã được tái cấu trúc và phê duyệt; không yêu cầu tổ chức cung cấp lại các thông tin, giấy tờ đã có trong các cơ sở dữ liệu dùng chung hoặc đã được hệ thống tự động khai thác, xác thực; không phát sinh quy trình xử lý song song ngoài hệ thống; mọi yêu cầu bổ sung, thông báo, trả kết quả phải được thực hiện thống nhất trên Hệ thống nhằm bảo đảm minh bạch, truy vết và trách nhiệm giải trình.

- Đối với các dữ liệu do hệ thống tự động khai thác, điền và xác thực từ các cơ sở dữ liệu dùng chung, cán bộ tiếp nhận và cán bộ chuyên môn không chịu trách nhiệm về tính chính xác của dữ liệu nguồn; trách nhiệm thuộc đơn vị quản lý cơ sở dữ liệu theo quy định.

12. Thủ tục: Gia hạn hoặc điều chỉnh liên kết giáo dục đối với cơ sở giáo dục mầm non, cơ sở giáo dục phổ thông công lập của thành phố Hà Nội

12.1. Mã thủ tục: 2.002809

12.2. Cơ quan thực hiện: Ủy ban nhân dân thành phố Hà Nội

12.3. Đối tượng thực hiện thủ tục hành chính: Cơ sở giáo dục

12.4. Phí/lệ phí: Không

12.5. Rà soát, đánh giá: Thành phần hồ sơ cần quy định cụ thể cho phù hợp với quy định của Luật Giao dịch điện tử 2023 và các quy định khác có liên quan.

Trước Tái cấu trúc: Quy định thành phần hồ sơ theo Quyết định công bố				Sau Tái cấu trúc		
STT	Thành phần hồ sơ	Bản chính	Bản sao	Phương thức cung cấp	Nguồn dữ liệu/ CSDL	Hình thức nộp
	* Đối với trường hợp gia hạn hoặc điều chỉnh không điều chỉnh chương trình giáo dục tích hợp					
1	Đơn đề nghị gia hạn hoặc điều chỉnh liên kết giáo dục do các bên liên kết cùng ký	x		Điện tử hóa thành phần hồ sơ tự động, điền dữ liệu vào E-Form từ cơ sở dữ liệu dùng chung	Cơ sở dữ liệu ngành Giáo dục và đào tạo	Văn bản đề nghị dưới dạng E-Form điện tử (<i>Tổ chức đăng nhập qua VneID không phải ký số</i>)
2	Báo cáo tổng kết hoạt động liên kết trong thời gian được cấp phép	x		Tổ chức tải file lên hệ thống	Kho dữ liệu điện tử của tổ chức trên Hệ thống thông tin giải quyết thủ tục hành chính	Lựa chọn 01 trong 03 hình thức sau: - Văn bản điện tử - Bản sao điện tử có chứng thực - Bản sao điện tử

3	Thỏa thuận (Hợp đồng) hợp tác đang còn hiệu lực giữa các bên liên kết		x	Tổ chức tải file lên hệ thống	Kho dữ liệu điện tử của tổ chức trên Hệ thống thông tin giải quyết thủ tục hành chính	Lựa chọn 01 trong 02 hình thức sau: - Văn bản điện tử - Bản sao điện tử có chứng thực
	* Đối với trường hợp gia hạn, điều chỉnh bao gồm điều chỉnh chương trình giáo dục tích hợp					
1	Đơn đề nghị điều chỉnh liên kết giáo dục do các bên liên kết cùng ký.		x	Điện tử hóa thành phần hồ sơ tự động, điền dữ liệu vào E-Form từ cơ sở dữ liệu dùng chung	Cơ sở dữ liệu ngành Giáo dục và đào tạo	Văn bản đề nghị dưới dạng E-Form điện tử (<i>Tổ chức đăng nhập qua VneID không phải ký số</i>)
2	Báo cáo tổng kết hoạt động liên kết trong thời gian được cấp phép	x		Tổ chức tải file lên hệ thống	Kho dữ liệu điện tử của tổ chức trên Hệ thống thông tin giải quyết thủ tục hành chính	Lựa chọn 01 trong 03 hình thức sau: - Văn bản điện tử - Bản sao điện tử có chứng thực - Bản sao điện tử
3	Thỏa thuận hoặc Hợp đồng hợp tác đang còn hiệu lực giữa các bên liên kết		x	Tổ chức tải file lên hệ thống	Kho dữ liệu điện tử của tổ chức trên Hệ thống thông tin giải quyết thủ tục hành chính	Lựa chọn 01 trong 02 hình thức sau: - Văn bản điện tử - Bản sao điện tử có chứng thực
4	Văn bản đề nghị phê duyệt điều chỉnh chương trình giáo dục tích hợp	x		Tổ chức tải file lên hệ thống	Kho dữ liệu điện tử của tổ chức trên Hệ thống thông tin giải	Lựa chọn 01 trong 02 hình thức sau: - Văn bản điện tử

					quyết thủ tục hành chính	- Bản sao điện tử có chứng thực chính
5	Chương trình giáo dục của nước ngoài có nội dung, môn học đưa vào chương trình giáo dục tích hợp và chương trình giáo dục tích hợp dự kiến thực hiện.		x	Tổ chức tải file lên hệ thống	Kho dữ liệu điện tử của tổ chức trên Hệ thống thông tin giải quyết thủ tục hành chính	Lựa chọn 01 trong 02 hình thức sau: - Văn bản điện tử - Bản sao điện tử có chứng thực
6	Văn bản, tài liệu thuyết minh việc tích hợp chương trình giáo dục		x	Tổ chức tải file lên hệ thống	Kho dữ liệu điện tử của tổ chức trên Hệ thống thông tin giải quyết thủ tục hành chính	Lựa chọn 01 trong 03 hình thức sau: - Văn bản điện tử - Bản sao điện tử có chứng thực - Bản sao điện tử
7	Giấy chứng nhận kiểm định chất lượng giáo dục của chương trình giáo dục nước ngoài hoặc giấy tờ phê duyệt chương trình giáo dục nước ngoài của cơ quan, tổ chức có thẩm quyền.		x	Thông tin được lấy từ các cơ sở dữ liệu được kết nối - <i>Tổ chức/ Doanh nghiệp không phải nộp tài liệu này khi cơ sở dữ liệu đã được kết nối</i> - <i>Thời hạn thực hiện: Theo quyết định công bố của cơ quan có thẩm quyền</i>	- Cơ sở dữ liệu ngành Giáo dục và đào tạo - Kho dữ liệu điện tử của tổ chức/cá nhân trên hệ thống thông tin giải quyết thủ tục hành chính	Trường hợp thông tin chưa lấy được từ cơ sở dữ liệu được kết nối thì lựa chọn 1 trong 02 hình thức sau: - Văn bản điện tử - Bản sao điện tử có chứng thực
8	Văn bản của cơ quan, tổ chức có thẩm quyền về giáo dục của nước sở tại công nhận cơ sở giáo dục được thành lập và		x	Tổ chức tải file lên hệ thống	Kho dữ liệu điện tử của tổ chức trên Hệ thống thông tin giải	Lựa chọn 01 trong 02 hình thức sau: - Văn bản điện tử

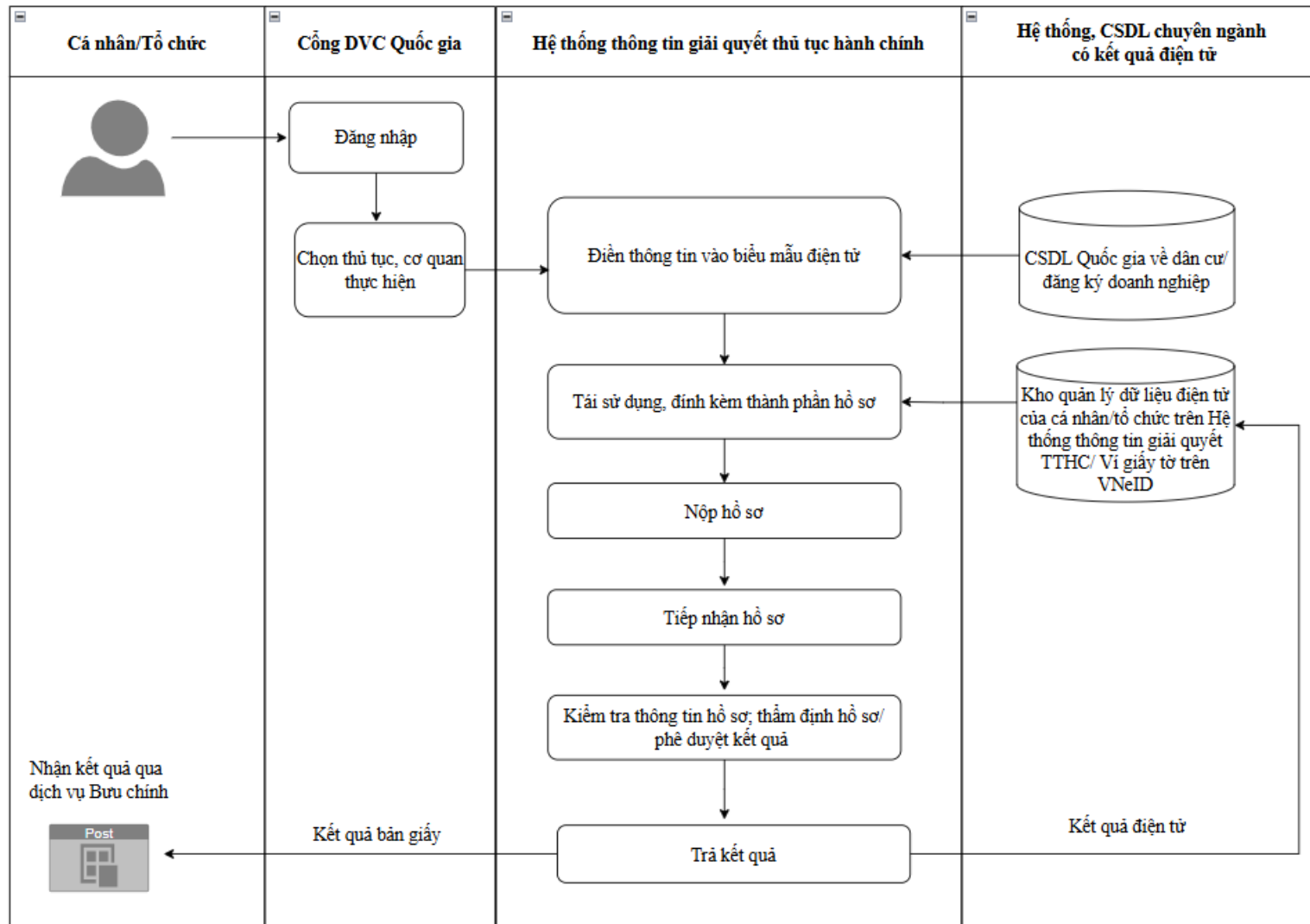
	hoạt động hợp pháp ở nước ngoài, có thời gian hoạt động ít nhất 05 năm ở nước ngoài tính đến ngày nộp hồ sơ và không vi phạm pháp luật của nước sở tại trong thời gian hoạt động, có giảng dạy trực tiếp, có giấy chứng nhận kiểm định chất lượng giáo dục còn hiệu lực hoặc được cơ quan, tổ chức có thẩm quyền về giáo dục của nước ngoài công nhận về chất lượng giáo dục				quyết thủ tục hành chính	- Bản sao điện tử có chứng thực
9	Văn bản của cơ quan, tổ chức có thẩm quyền về giáo dục của nước sở tại công nhận tổ chức cung cấp chương trình giáo dục được thành lập và hoạt động hợp pháp ở nước ngoài, có thời gian hoạt động cung cấp chương trình giáo dục phổ thông công lập ít nhất là 05 năm tính đến ngày nộp hồ sơ xin thực hiện liên kết giáo dục.		x	Tổ chức tải file lên hệ thống	Kho dữ liệu điện tử của tổ chức trên Hệ thống thông tin giải quyết thủ tục hành chính	Lựa chọn 01 trong 02 hình thức sau: - Văn bản điện tử - Bản sao điện tử có chứng thực

- Việc rà soát và quy định thành phần hồ sơ được thực hiện theo nguyên tắc: Đối với các thông tin, giấy tờ đã tồn tại dưới dạng thông điệp dữ liệu, được xác thực và lưu trữ hợp pháp trong các CSDL quốc gia, CSDL chuyên ngành hoặc các nền tảng số tin cậy đã hoàn thành việc kết nối, chia sẻ, cơ quan nhà nước có trách nhiệm chủ động khai thác và sử dụng thông tin dữ liệu này để thay thế cho thành phần hồ sơ tương ứng; theo đó, không yêu cầu tổ chức phải nộp hoặc cung cấp lại các loại giấy tờ này dưới bất kỳ hình thức nào.

- Trong trường hợp thông tin chưa thể khai thác, sử dụng được do hệ thống chưa hoàn tất kết nối, chia sẻ dữ liệu hoặc dữ liệu khai thác được không đầy đủ, thiếu chính xác, cơ quan tiếp nhận có trách nhiệm thông báo rõ lý do và hướng dẫn tổ chức, cá nhân thực hiện nộp bổ sung thành phần hồ sơ dưới định dạng văn bản điện tử hoặc bản sao điện tử có giá trị pháp lý để làm căn cứ giải quyết thủ tục hành chính theo quy định.

12.6. Quy trình thực hiện

a) Lưu đồ



b) Mô tả chi tiết

Bước chuẩn bị: Số hóa và lưu trữ hồ sơ điện tử

- Đối tượng thực hiện: Cơ sở giáo dục

- Nội dung thực hiện: Chủ động scan hoặc chụp ảnh các giấy tờ bản giấy từ bản chính hoặc bản hợp pháp để chuyển đổi sang định dạng điện tử. Sau đó, thực hiện tải lên và lưu trữ các tài liệu này tại Kho quản lý dữ liệu điện tử của tổ chức trên Hệ thống thông tin giải quyết TTHC hoặc ví giấy tờ số trên VNeID để sẵn sàng sử dụng.

Bước 1: Đăng nhập và nộp hồ sơ trực tuyến

- Đối tượng thực hiện: Cơ sở giáo dục

- Nội dung thực hiện: Tổ chức thực hiện sử dụng tài khoản định danh điện tử để đăng nhập Cổng Dịch vụ công Quốc gia và truy cập vào Hệ thống thông tin giải quyết thủ tục hành chính (TTHC); tại đây, hệ thống sẽ hỗ trợ trích xuất và tự động điền thông tin vào biểu mẫu điện tử (E-form) từ các cơ sở dữ liệu (CSDL) quốc gia về dân cư, đăng ký doanh nghiệp và các CSDL chuyên ngành đã được kết nối, chia sẻ thành công tại thời điểm khai báo. Nhằm tạo thuận lợi và cắt giảm thời gian chuẩn bị giấy tờ, người dân được khuyến khích kiểm tra và lựa chọn tái sử dụng các tài liệu điện tử hoặc kết quả giải quyết TTHC trước đó trong Kho dữ liệu điện tử của tổ chức trên Hệ thống thông tin giải quyết thủ tục hành chính hoặc ví giấy tờ số VNeID để làm thành phần hồ sơ đầu vào cho các thủ tục khác có liên quan. Trường hợp thông tin hoặc thành phần hồ sơ chưa có sẵn trên các hệ thống dữ liệu, hoặc người dân có nhu cầu lựa chọn hình thức nộp khác theo quy định pháp luật, người thực hiện có thể tự khai báo các nội dung còn thiếu và chủ động đính kèm tệp tin bản điện tử, bản chứng thực điện tử hoặc bản sao điện tử được định dạng sao chụp (scan) từ bản chính để hoàn thiện hồ sơ trực tuyến mà không phải cung cấp lại các thông tin đã được hệ thống xác thực.

Bước 2: Tiếp nhận hồ sơ trên Hệ thống thông tin giải quyết TTHC

- Người thực hiện: Cán bộ tiếp nhận hồ sơ.

- Nội dung thực hiện Đối với các thủ tục hành chính chưa đủ điều kiện thực hiện dịch vụ công trực tuyến toàn trình, phương án thực hiện được ưu tiên theo hướng: người dân nộp hồ sơ trực tuyến bằng bản sao điện tử (scan hoặc ảnh chụp từ bản chính) để cơ quan chuyên môn tiếp nhận, thẩm định và xử lý trước trên môi trường điện tử; sau khi tổ chức hoàn tất việc nộp hồ sơ trên hệ thống, cán bộ tiếp nhận có nghĩa vụ kiểm tra tính đầy đủ và hợp lệ về hình thức của hồ sơ điện tử dựa trên danh mục thành phần hồ sơ đã được hệ thống xác định; trước khi cơ quan có thẩm quyền ra quyết định trả kết quả giải quyết, bộ phận chuyên môn thông báo yêu cầu người nộp hồ sơ thực hiện việc chuyển bản chính giấy tờ (trực tiếp hoặc qua dịch vụ bưu chính) đến cơ quan giải quyết để thực hiện đối chiếu và hoàn tất việc lưu trữ theo quy định. Đây là giải pháp thực hiện song song với lộ trình từng bước thực hiện chuyển đổi các thành phần hồ sơ từ định dạng văn bản giấy

sang thông điệp dữ liệu hoặc văn bản điện tử có giá trị pháp lý tương đương bản chính để hướng tới cung cấp dịch vụ công trực tuyến toàn trình theo quy định của pháp luật về giao dịch điện tử.

Bước 3: Xác thực dữ liệu, thẩm định và phê duyệt kết quả

- Đơn vị thực hiện: Hệ thống thông tin giải quyết TTHC và Cơ quan chuyên môn.

- Nội dung thực hiện:

+ Hệ thống: Tự động thực hiện việc kiểm tra, đối soát dữ liệu và xác thực tính hiệu lực của giấy phép trong hồ sơ với các cơ sở dữ liệu chuyên ngành (như trạng thái giấy phép, thông tin định danh...) và gắn cờ rủi ro (nếu có).

+ Cơ quan chuyên môn: Khai thác dữ liệu trực tiếp từ hệ thống để thực hiện thẩm định nội dung hồ sơ trên môi trường điện tử mà không yêu cầu người dân bổ sung hồ sơ giấy. Khi hồ sơ đủ điều kiện, cán bộ thực hiện ký số, đóng dấu điện tử và thực hiện quy trình văn thư điện tử (vào sổ, cấp sổ) để ban hành kết quả giải quyết.

Bước 4: Trả kết quả giải quyết TTHC

- Đơn vị thực hiện: Trung tâm Phục vụ hành chính công hoặc trả kết quả tự động qua Hệ thống thông tin giải quyết thủ tục hành chính của Thành phố.

- Nội dung thực hiện: Hệ thống tự động gửi kết quả đã được ký số đến cho tổ chức thông qua Cổng Dịch vụ công, tài khoản định danh điện tử hoặc ví giấy tờ số. Trong trường hợp pháp luật quy định phải trả bản giấy hoặc người dân có nhu cầu, việc trả kết quả sẽ được thực hiện trực tiếp hoặc qua dịch vụ bưu chính.

Bước 5: Cập nhật trạng thái và tái sử dụng dữ liệu

- Đơn vị thực hiện: Hệ thống thông tin giải quyết TTHC.

- Nội dung thực hiện: Tự động cập nhật trạng thái hồ sơ là "hoàn thành" và lưu trữ kết quả giải quyết vào các cơ sở dữ liệu chuyên ngành cùng Kho quản lý dữ liệu điện tử cá nhân/doanh nghiệp. Việc này nhằm phục vụ cho việc tự động điền thông tin và tái sử dụng hồ sơ trong các lần thực hiện thủ tục hành chính tiếp theo của tổ chức.

12.7. Nguyên tắc tác nghiệp của cán bộ trên Hệ thống thông tin giải quyết TTHC

- Cán bộ tiếp nhận và cán bộ chuyên môn xử lý hồ sơ trên Hệ thống thông tin giải quyết TTHC có trách nhiệm tuân thủ nghiêm quy trình điện tử đã được tái cấu trúc và phê duyệt; không yêu cầu tổ chức cung cấp lại các thông tin, giấy tờ đã có trong các cơ sở dữ liệu dùng chung hoặc đã được hệ thống tự động khai thác, xác thực; không phát sinh quy trình xử lý song song ngoài hệ thống; mọi yêu cầu bổ sung, thông báo, trả kết quả phải được thực hiện thống nhất trên Hệ thống nhằm bảo đảm minh bạch, truy vết và trách nhiệm giải trình.

- Đối với các dữ liệu do hệ thống tự động khai thác, điền và xác thực từ các cơ sở dữ liệu dùng chung, cán bộ tiếp nhận và cán bộ chuyên môn không chịu trách nhiệm về tính chính xác của dữ liệu nguồn; trách nhiệm thuộc đơn vị quản lý cơ sở dữ liệu theo quy định.

13. Thủ tục: Chấm dứt liên kết giáo dục đối với cơ sở giáo dục mầm non, cơ sở giáo dục phổ thông công lập của thành phố Hà Nội

13.1. Mã thủ tục: 2.002810

13.2. Cơ quan thực hiện: Ủy ban nhân dân thành phố Hà Nội

13.3. Đối tượng thực hiện thủ tục hành chính: Cơ sở giáo dục

13.4. Phí/lệ phí: Không

13.5. Rà soát, đánh giá: Thành phần hồ sơ cần quy định cụ thể cho phù hợp với quy định của Luật Giao dịch điện tử 2023 và các quy định khác có liên quan.

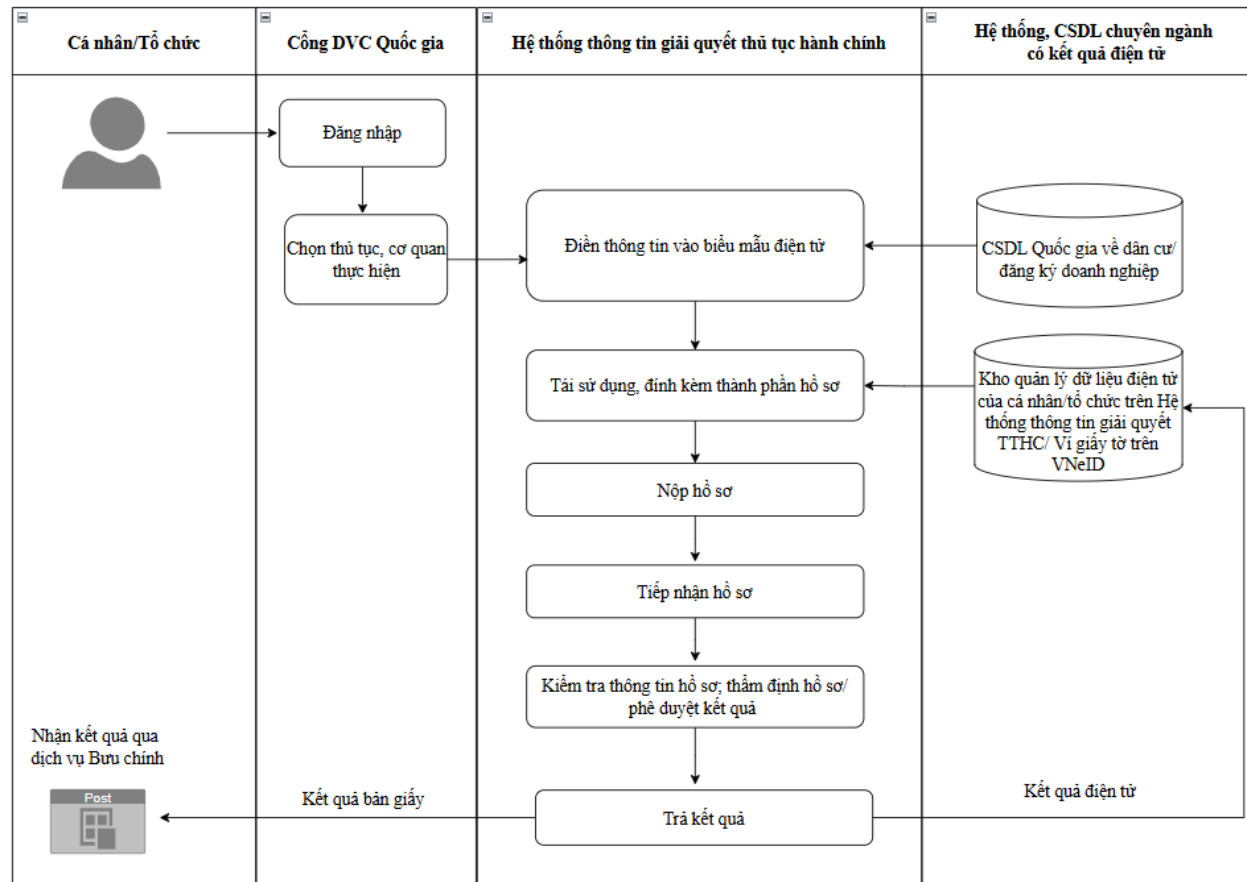
Trước Tái cấu trúc: Quy định thành phần hồ sơ theo Quyết định công bố				Sau Tái cấu trúc		
STT	Thành phần hồ sơ	Bản chính	Bản sao	Phương thức cung cấp	Nguồn dữ liệu/ CSDL	Hình thức nộp
1	Đơn đề nghị chấm dứt liên kết giáo dục với nước ngoài trong đó nêu rõ lý do chấm dứt, kèm theo phương án chấm dứt liên kết, các biện pháp đảm bảo quyền lợi hợp pháp của người học, người lao động, phương án giải quyết tài chính, tài sản (Mẫu số 07 tại Phụ lục kèm theo Nghị định số 202/2025/NĐ-CP)	x		Điện tử hóa thành phần hồ sơ tự động, điền dữ liệu vào E-Form từ cơ sở dữ liệu dùng chung	Cơ sở dữ liệu ngành Giáo dục và đào tạo	Văn bản đề nghị dưới dạng E-Form điện tử (<i>Tổ chức đăng nhập qua VneID không phải ký số</i>)
2	Các tài liệu khác có liên quan (nếu có, được đề cập đến trong đơn đề nghị tại mục 1)		x	Tổ chức tải file lên hệ thống	Kho dữ liệu điện tử của tổ chức trên Hệ thống thông tin giải quyết thủ tục hành chính	Lựa chọn 01 trong 02 hình thức sau: - Văn bản điện tử - Bản sao điện tử có chứng thực

- Việc rà soát và quy định thành phần hồ sơ được thực hiện theo nguyên tắc: Đối với các thông tin, giấy tờ đã tồn tại dưới dạng thông điệp dữ liệu, được xác thực và lưu trữ hợp pháp trong các CSDL quốc gia, CSDL chuyên ngành hoặc các nền tảng số tin cậy đã hoàn thành việc kết nối, chia sẻ, cơ quan nhà nước có trách nhiệm chủ động khai thác và sử dụng thông tin dữ liệu này để thay thế cho thành phần hồ sơ tương ứng; theo đó, không yêu cầu tổ chức phải nộp hoặc cung cấp lại các loại giấy tờ này dưới bất kỳ hình thức nào.

- Trong trường hợp thông tin chưa thể khai thác, sử dụng được do hệ thống chưa hoàn tất kết nối, chia sẻ dữ liệu hoặc dữ liệu khai thác được không đầy đủ, thiếu chính xác, cơ quan tiếp nhận có trách nhiệm thông báo rõ lý do và hướng dẫn tổ chức, cá nhân thực hiện nộp bổ sung thành phần hồ sơ dưới định dạng văn bản điện tử hoặc bản sao điện tử có giá trị pháp lý để làm căn cứ giải quyết thủ tục hành chính theo quy định.

13.6. Quy trình thực hiện

a) Lưu đồ



b) Mô tả chi tiết

Bước chuẩn bị: Số hóa và lưu trữ hồ sơ điện tử

- Đối tượng thực hiện: Cơ sở giáo dục

- Nội dung thực hiện: Chủ động scan hoặc chụp ảnh các giấy tờ bản giấy từ bản chính hoặc bản hợp pháp để chuyển đổi sang định dạng điện tử. Sau đó, thực hiện tải lên và lưu trữ các tài liệu này tại Kho quản lý dữ liệu điện tử của tổ chức trên Hệ thống thông tin giải quyết TTHC hoặc ví giấy tờ số trên VNeID để sẵn sàng sử dụng.

Bước 1: Đăng nhập và nộp hồ sơ trực tuyến

- Đối tượng thực hiện: Cơ sở giáo dục

- Nội dung thực hiện: Tổ chức thực hiện sử dụng tài khoản định danh điện tử để đăng nhập Cổng Dịch vụ công Quốc gia và truy cập vào Hệ thống thông tin giải quyết thủ tục hành chính (TTHC); tại đây, hệ thống sẽ hỗ trợ trích xuất và tự động điền thông tin vào biểu mẫu điện tử (E-form) từ các cơ sở dữ liệu (CSDL) quốc gia về dân cư, đăng ký doanh nghiệp và các CSDL chuyên ngành đã được kết nối, chia sẻ thành công tại thời điểm khai báo. Nhằm tạo thuận lợi và cắt giảm thời gian chuẩn bị giấy tờ, người dân được khuyến khích kiểm tra và lựa chọn tái sử dụng các tài liệu điện tử hoặc kết quả giải quyết TTHC trước đó trong Kho dữ liệu điện tử của tổ chức trên Hệ thống thông tin giải quyết thủ tục hành chính hoặc ví giấy tờ số VNeID để làm thành phần hồ sơ đầu vào cho các thủ tục khác có liên quan. Trường hợp thông tin hoặc thành phần hồ sơ chưa có sẵn trên các hệ thống dữ liệu, hoặc người dân có nhu cầu lựa chọn hình thức nộp khác theo quy định pháp luật, người thực hiện có thể tự khai báo các nội dung còn thiếu và chủ động đính kèm tệp tin bản điện tử, bản chứng thực điện tử hoặc bản sao điện tử được định dạng sao chụp (scan) từ bản chính để hoàn thiện hồ sơ trực tuyến mà không phải cung cấp lại các thông tin đã được hệ thống xác thực.

Bước 2: Tiếp nhận hồ sơ trên Hệ thống thông tin giải quyết TTHC

- Người thực hiện: Cán bộ tiếp nhận hồ sơ.

- Nội dung thực hiện Đối với các thủ tục hành chính chưa đủ điều kiện thực hiện dịch vụ công trực tuyến toàn trình, phương án thực hiện được ưu tiên theo hướng: người dân nộp hồ sơ trực tuyến bằng bản sao điện tử (scan hoặc ảnh chụp từ bản chính) để cơ quan chuyên môn tiếp nhận, thẩm định và xử lý trước trên môi trường điện tử; sau khi tổ chức hoàn tất việc nộp hồ sơ trên hệ thống, cán bộ tiếp nhận có nghĩa vụ kiểm tra tính đầy đủ và hợp lệ về hình thức của hồ sơ điện tử dựa trên danh mục thành phần hồ sơ đã được hệ thống xác định; trước khi cơ quan có thẩm quyền ra quyết định trả kết quả giải quyết, bộ phận chuyên môn thông báo yêu cầu người nộp hồ sơ thực hiện việc chuyển bản chính giấy tờ (trực tiếp hoặc qua dịch vụ bưu chính) đến cơ quan giải quyết để thực hiện đối chiếu và hoàn tất việc lưu trữ theo quy định. Đây là giải pháp thực hiện song song với lộ trình từng bước thực hiện chuyển đổi các thành phần hồ sơ từ định dạng văn bản giấy

sang thông điệp dữ liệu hoặc văn bản điện tử có giá trị pháp lý tương đương bản chính để hướng tới cung cấp dịch vụ công trực tuyến toàn trình theo quy định của pháp luật về giao dịch điện tử.

Bước 3: Xác thực dữ liệu, thẩm định và phê duyệt kết quả

- Đơn vị thực hiện: Hệ thống thông tin giải quyết TTHC và Cơ quan chuyên môn.

- Nội dung thực hiện:

+ Hệ thống: Tự động thực hiện việc kiểm tra, đối soát dữ liệu và xác thực tính hiệu lực của giấy phép trong hồ sơ với các cơ sở dữ liệu chuyên ngành (như trạng thái giấy phép, thông tin định danh...) và gắn cờ rủi ro (nếu có).

+ Cơ quan chuyên môn: Khai thác dữ liệu trực tiếp từ hệ thống để thực hiện thẩm định nội dung hồ sơ trên môi trường điện tử mà không yêu cầu người dân bổ sung hồ sơ giấy. Khi hồ sơ đủ điều kiện, cán bộ thực hiện ký số, đóng dấu điện tử và thực hiện quy trình văn thư điện tử (vào sổ, cấp sổ) để ban hành kết quả giải quyết.

Bước 4: Trả kết quả giải quyết TTHC

- Đơn vị thực hiện: Trung tâm Phục vụ hành chính công hoặc trả kết quả tự động qua Hệ thống thông tin giải quyết thủ tục hành chính của Thành phố.

- Nội dung thực hiện: Hệ thống tự động gửi kết quả đã được ký số đến cho tổ chức thông qua Cổng Dịch vụ công, tài khoản định danh điện tử hoặc ví giấy tờ số. Trong trường hợp pháp luật quy định phải trả bản giấy hoặc người dân có nhu cầu, việc trả kết quả sẽ được thực hiện trực tiếp hoặc qua dịch vụ bưu chính.

Bước 5: Cập nhật trạng thái và tái sử dụng dữ liệu

- Đơn vị thực hiện: Hệ thống thông tin giải quyết TTHC.

- Nội dung thực hiện: Tự động cập nhật trạng thái hồ sơ là "hoàn thành" và lưu trữ kết quả giải quyết vào các cơ sở dữ liệu chuyên ngành cùng Kho quản lý dữ liệu điện tử cá nhân/doanh nghiệp. Việc này nhằm phục vụ cho việc tự động điền thông tin và tái sử dụng hồ sơ trong các lần thực hiện thủ tục hành chính tiếp theo của tổ chức.

13.7. Nguyên tắc tác nghiệp của cán bộ trên Hệ thống thông tin giải quyết TTHC

- Cán bộ tiếp nhận và cán bộ chuyên môn xử lý hồ sơ trên Hệ thống thông tin giải quyết TTHC có trách nhiệm tuân thủ nghiêm quy trình điện tử đã được tái cấu trúc và phê duyệt; không yêu cầu tổ chức cung cấp lại các thông tin, giấy tờ đã có trong các cơ sở dữ liệu dùng chung hoặc đã được hệ thống tự động khai thác, xác thực; không phát sinh quy trình xử lý song song ngoài hệ thống; mọi yêu cầu bổ sung, thông báo, trả kết quả phải được thực hiện thống nhất trên Hệ thống nhằm bảo đảm minh bạch, truy vết và trách nhiệm giải trình.

- Đối với các dữ liệu do hệ thống tự động khai thác, điền và xác thực từ các cơ sở dữ liệu dùng chung, cán bộ tiếp nhận và cán bộ chuyên môn không chịu trách nhiệm về tính chính xác của dữ liệu nguồn; trách nhiệm thuộc đơn vị quản lý cơ sở dữ liệu theo quy định.

14. Thủ tục: Gia hạn hoặc điều chỉnh Đề án dạy và học bằng tiếng nước ngoài**14.1. Mã thủ tục:** 2.002812**14.2. Cơ quan thực hiện:** Sở Giáo dục và Đào tạo**14.3. Đối tượng thực hiện thủ tục hành chính:** Cơ sở giáo dục**14.4. Phí/lệ phí:** Không**14.5. Rà soát, đánh giá:** Thành phần hồ sơ cần quy định cụ thể cho phù hợp với quy định của Luật Giao dịch điện tử 2023 và các quy định khác có liên quan.

Trước Tái cấu trúc: Quy định thành phần hồ sơ theo Quyết định công bố				Sau Tái cấu trúc		
STT	Thành phần hồ sơ	Bản chính	Bản sao	Phương thức cung cấp	Nguồn dữ liệu/ CSDL	Hình thức nộp
1	Văn bản đề nghị gia hạn hoặc điều chỉnh Đề án dạy và học bằng tiếng nước ngoài, đề xuất các nội dung cần gia hạn hoặc điều chỉnh theo Mẫu số 03 Phụ lục Nghị định 222/2025/NĐ-CP ngày 08/8/2025; - Việc gia hạn Đề án phải thực hiện trong thời hạn 06 tháng trước khi Đề án hết hiệu lực; - Việc điều chỉnh Đề án được thực hiện khi có phát sinh hoặc thay đổi một hoặc một số nội dung của Đề án trong thời gian Đề án có hiệu lực.	x		Điện tử hóa thành phần hồ sơ tự động, điền dữ liệu vào E-Form từ cơ sở dữ liệu dùng chung	Cơ sở dữ liệu ngành Giáo dục và đào tạo	Văn bản đề nghị dưới dạng E-Form điện tử (<i>Tổ chức đăng nhập qua VneID không phải ký số</i>)
2	Báo cáo thực hiện Đề án dạy và học bằng tiếng nước ngoài trong thời gian Quyết định phê duyệt Đề án có hiệu lực theo Mẫu số 07 tại phụ lục Nghị định 222/2025/NĐ-CP ngày 08/8/2025;	x		Điện tử hóa thành phần hồ sơ tự động, điền dữ liệu vào E-Form từ cơ sở dữ liệu dùng chung	Cơ sở dữ liệu ngành Giáo dục và đào tạo	Văn bản đề nghị dưới dạng E-Form điện tử (<i>Tổ chức đăng nhập qua VneID không phải ký số</i>)

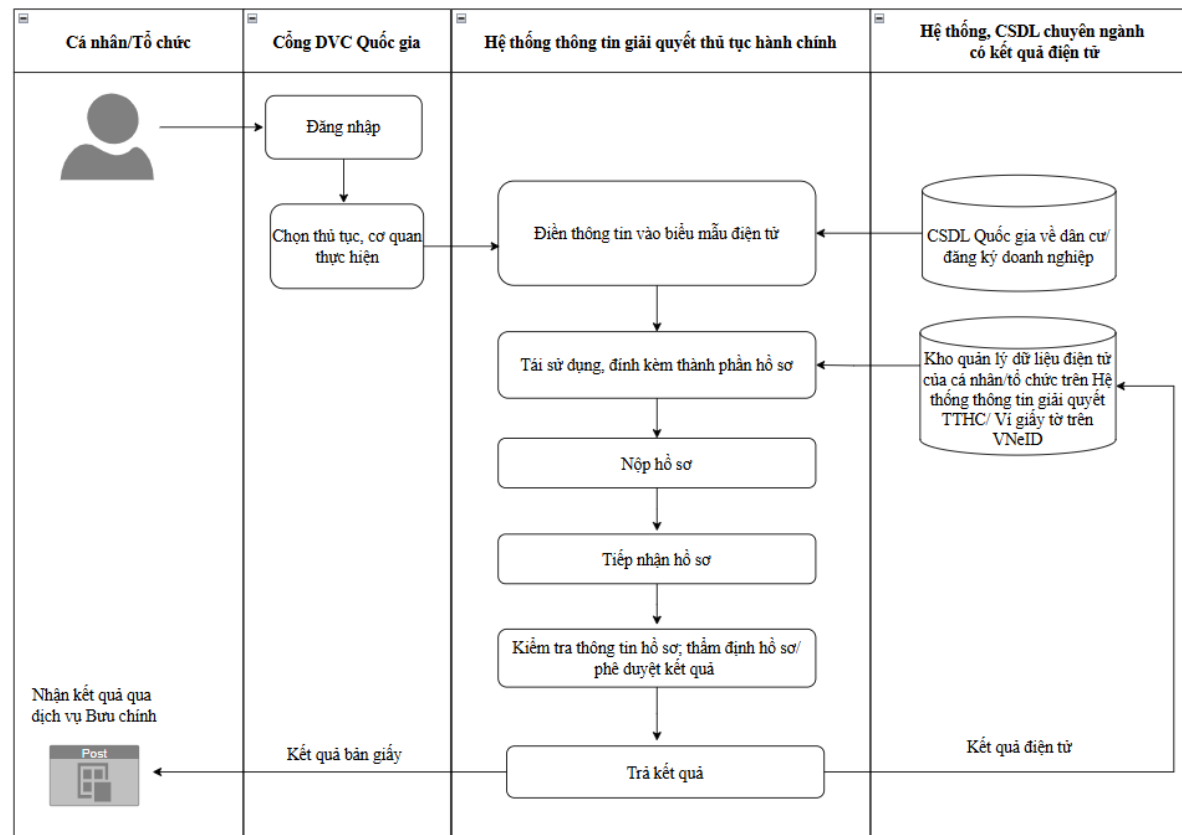
- Việc rà soát và quy định thành phần hồ sơ được thực hiện theo nguyên tắc: Đối với các thông tin, giấy tờ đã tồn tại dưới dạng thông điệp dữ liệu, được xác thực và lưu trữ hợp pháp trong các CSDL quốc gia, CSDL chuyên ngành hoặc các nền tảng số tin cậy đã hoàn thành

việc kết nối, chia sẻ, cơ quan nhà nước có trách nhiệm chủ động khai thác và sử dụng thông tin dữ liệu này để thay thế cho thành phần hồ sơ tương ứng; theo đó, không yêu cầu tổ chức phải nộp hoặc cung cấp lại các loại giấy tờ này dưới bất kỳ hình thức nào.

- Trong trường hợp thông tin chưa thể khai thác, sử dụng được do hệ thống chưa hoàn tất kết nối, chia sẻ dữ liệu hoặc dữ liệu khai thác được không đầy đủ, thiếu chính xác, cơ quan tiếp nhận có trách nhiệm thông báo rõ lý do và hướng dẫn tổ chức, cá nhân thực hiện nộp bổ sung thành phần hồ sơ dưới định dạng văn bản điện tử hoặc bản sao điện tử có giá trị pháp lý để làm căn cứ giải quyết thủ tục hành chính theo quy định.

14.6. Quy trình thực hiện

a) Lưu đồ



b) Mô tả chi tiết

Bước chuẩn bị: Số hóa và lưu trữ hồ sơ điện tử

- Đối tượng thực hiện: Cơ sở giáo dục

- Nội dung thực hiện: Chủ động scan hoặc chụp ảnh các giấy tờ bản giấy từ bản chính hoặc bản hợp pháp để chuyển đổi sang định dạng điện tử. Sau đó, thực hiện tải lên và lưu trữ các tài liệu này tại Kho quản lý dữ liệu điện tử của tổ chức trên Hệ thống thông tin giải quyết TTHC hoặc ví giấy tờ số trên VNeID để sẵn sàng sử dụng.

Bước 1: Đăng nhập và nộp hồ sơ trực tuyến

- Đối tượng thực hiện: Cơ sở giáo dục

- Nội dung thực hiện: Tổ chức thực hiện sử dụng tài khoản định danh điện tử để đăng nhập Cổng Dịch vụ công Quốc gia và truy cập vào Hệ thống thông tin giải quyết thủ tục hành chính (TTHC); tại đây, hệ thống sẽ hỗ trợ trích xuất và tự động điền thông tin vào biểu mẫu điện tử (E-form) từ các cơ sở dữ liệu (CSDL) quốc gia về dân cư, đăng ký doanh nghiệp và các CSDL chuyên ngành đã được kết nối, chia sẻ thành công tại thời điểm khai báo. Nhằm tạo thuận lợi và cắt giảm thời gian chuẩn bị giấy tờ, người dân được khuyến khích kiểm tra và lựa chọn tái sử dụng các tài liệu điện tử hoặc kết quả giải quyết TTHC trước đó trong Kho dữ liệu điện tử của tổ chức trên Hệ thống thông tin giải quyết thủ tục hành chính hoặc ví giấy tờ số VNeID để làm thành phần hồ sơ đầu vào cho các thủ tục khác có liên quan. Trường hợp thông tin hoặc thành phần hồ sơ chưa có sẵn trên các hệ thống dữ liệu, hoặc người dân có nhu cầu lựa chọn hình thức nộp khác theo quy định pháp luật, người thực hiện có thể tự khai báo các nội dung còn thiếu và chủ động đính kèm tệp tin bản điện tử, bản chứng thực điện tử hoặc bản sao điện tử được định dạng sao chụp (scan) từ bản chính để hoàn thiện hồ sơ trực tuyến mà không phải cung cấp lại các thông tin đã được hệ thống xác thực.

Bước 2: Tiếp nhận hồ sơ trên Hệ thống thông tin giải quyết TTHC

- Người thực hiện: Cán bộ tiếp nhận hồ sơ.

- Nội dung thực hiện Đối với các thủ tục hành chính chưa đủ điều kiện thực hiện dịch vụ công trực tuyến toàn trình, phương án thực hiện được ưu tiên theo hướng: người dân nộp hồ sơ trực tuyến bằng bản sao điện tử (scan hoặc ảnh chụp từ bản chính) để cơ quan chuyên môn tiếp nhận, thẩm định và xử lý trước trên môi trường điện tử; sau khi tổ chức hoàn tất việc nộp hồ sơ trên hệ thống, cán bộ tiếp nhận có nghĩa vụ kiểm tra tính đầy đủ và hợp lệ về hình thức của hồ sơ điện tử dựa trên danh mục thành phần hồ sơ đã được hệ thống xác định; trước khi cơ quan có thẩm quyền ra quyết định trả kết quả giải quyết, bộ phận chuyên môn thông báo yêu cầu người nộp hồ sơ thực hiện việc chuyển bản chính giấy tờ (trực tiếp hoặc qua dịch vụ bưu chính) đến cơ quan giải quyết để thực hiện đối chiếu và hoàn tất việc lưu trữ theo quy định. Đây là giải pháp thực hiện song song với lộ trình từng bước thực hiện chuyển đổi các thành phần hồ sơ từ định dạng văn bản giấy

sang thông điệp dữ liệu hoặc văn bản điện tử có giá trị pháp lý tương đương bản chính để hướng tới cung cấp dịch vụ công trực tuyến toàn trình theo quy định của pháp luật về giao dịch điện tử.

Bước 3: Xác thực dữ liệu, thẩm định và phê duyệt kết quả

- Đơn vị thực hiện: Hệ thống thông tin giải quyết TTHC và Cơ quan chuyên môn.

- Nội dung thực hiện:

+ Hệ thống: Tự động thực hiện việc kiểm tra, đối soát dữ liệu và xác thực tính hiệu lực của giấy phép trong hồ sơ với các cơ sở dữ liệu chuyên ngành (như trạng thái giấy phép, thông tin định danh...) và gắn cờ rủi ro (nếu có).

+ Cơ quan chuyên môn: Khai thác dữ liệu trực tiếp từ hệ thống để thực hiện thẩm định nội dung hồ sơ trên môi trường điện tử mà không yêu cầu người dân bổ sung hồ sơ giấy. Khi hồ sơ đủ điều kiện, cán bộ thực hiện ký số, đóng dấu điện tử và thực hiện quy trình văn thư điện tử (vào sổ, cấp sổ) để ban hành kết quả giải quyết.

Bước 4: Trả kết quả giải quyết TTHC

- Đơn vị thực hiện: Trung tâm Phục vụ hành chính công hoặc trả kết quả tự động qua Hệ thống thông tin giải quyết thủ tục hành chính của Thành phố.

- Nội dung thực hiện: Hệ thống tự động gửi kết quả đã được ký số đến cho tổ chức thông qua Cổng Dịch vụ công, tài khoản định danh điện tử hoặc ví giấy tờ số. Trong trường hợp pháp luật quy định phải trả bản giấy hoặc người dân có nhu cầu, việc trả kết quả sẽ được thực hiện trực tiếp hoặc qua dịch vụ bưu chính.

Bước 5: Cập nhật trạng thái và tái sử dụng dữ liệu

- Đơn vị thực hiện: Hệ thống thông tin giải quyết TTHC.

- Nội dung thực hiện: Tự động cập nhật trạng thái hồ sơ là "hoàn thành" và lưu trữ kết quả giải quyết vào các cơ sở dữ liệu chuyên ngành cùng Kho quản lý dữ liệu điện tử cá nhân/doanh nghiệp. Việc này nhằm phục vụ cho việc tự động điền thông tin và tái sử dụng hồ sơ trong các lần thực hiện thủ tục hành chính tiếp theo của tổ chức.

14.7. Nguyên tắc tác nghiệp của cán bộ trên Hệ thống thông tin giải quyết TTHC

- Cán bộ tiếp nhận và cán bộ chuyên môn xử lý hồ sơ trên Hệ thống thông tin giải quyết TTHC có trách nhiệm tuân thủ nghiêm quy trình điện tử đã được tái cấu trúc và phê duyệt; không yêu cầu tổ chức cung cấp lại các thông tin, giấy tờ đã có trong các cơ sở dữ liệu dùng chung hoặc đã được hệ thống tự động khai thác, xác thực; không phát sinh quy trình xử lý song song ngoài hệ thống; mọi yêu cầu bổ sung, thông báo, trả kết quả phải được thực hiện thống nhất trên Hệ thống nhằm bảo đảm minh bạch, truy vết và trách nhiệm giải trình.

- Đối với các dữ liệu do hệ thống tự động khai thác, điền và xác thực từ các cơ sở dữ liệu dùng chung, cán bộ tiếp nhận và cán bộ chuyên môn không chịu trách nhiệm về tính chính xác của dữ liệu nguồn; trách nhiệm thuộc đơn vị quản lý cơ sở dữ liệu theo quy định.

15. Thủ tục: Chấm dứt hoạt động của Đề án dạy và học bằng tiếng nước ngoài**15.1. Mã thủ tục:** 2.002813**15.2. Cơ quan thực hiện:** Sở Giáo dục và Đào tạo**15.3. Đối tượng thực hiện thủ tục hành chính:** Cơ sở giáo dục**15.4. Phí/lệ phí:** Không**15.5. Rà soát, đánh giá:** Thành phần hồ sơ cần quy định cụ thể cho phù hợp với quy định của Luật Giao dịch điện tử 2023 và các quy định khác có liên quan.

Trước Tái cấu trúc: Quy định thành phần hồ sơ theo Quyết định công bố				Sau Tái cấu trúc		
STT	Thành phần hồ sơ	Bản chính	Bản sao	Phương thức cung cấp	Nguồn dữ liệu/ CSDL	Hình thức nộp
1	Văn bản đề nghị chấm dứt hoạt động của Đề án dạy và học bằng tiếng nước ngoài theo mẫu số 04 Phụ lục Nghị định 222/2025/NĐ-CP ngày 08/8/2025 trong đó nêu rõ lý do chấm dứt, các biện pháp đảm bảo quyền lợi hợp pháp của người dạy, người học, người lao động	x		Điện tử hóa thành phần hồ sơ tự động, điền dữ liệu vào E-Form từ cơ sở dữ liệu dùng chung	Cơ sở dữ liệu ngành Giáo dục và đào tạo	Văn bản đề nghị dưới dạng E-Form điện tử (<i>Tổ chức đăng nhập qua VneID không phải ký số</i>)
2	Quyết định cho phép thực hiện Đề án		x	Tổ chức tải file lên hệ thống	Kho dữ liệu điện tử của tổ chức trên Hệ thống thông tin giải quyết thủ tục hành chính	Lựa chọn 01 trong 02 hình thức sau: - Văn bản điện tử - Bản sao điện tử có chứng thực
3	Cam kết đảm bảo quyền lợi của người dạy, người học, đề xuất kiến nghị (nếu có)	x		Tổ chức tải file lên hệ thống	Kho dữ liệu điện tử của tổ chức trên Hệ thống thông tin giải quyết thủ tục hành chính	Lựa chọn 01 trong 02 hình thức sau: - Văn bản điện tử - Bản sao điện tử có chứng thực

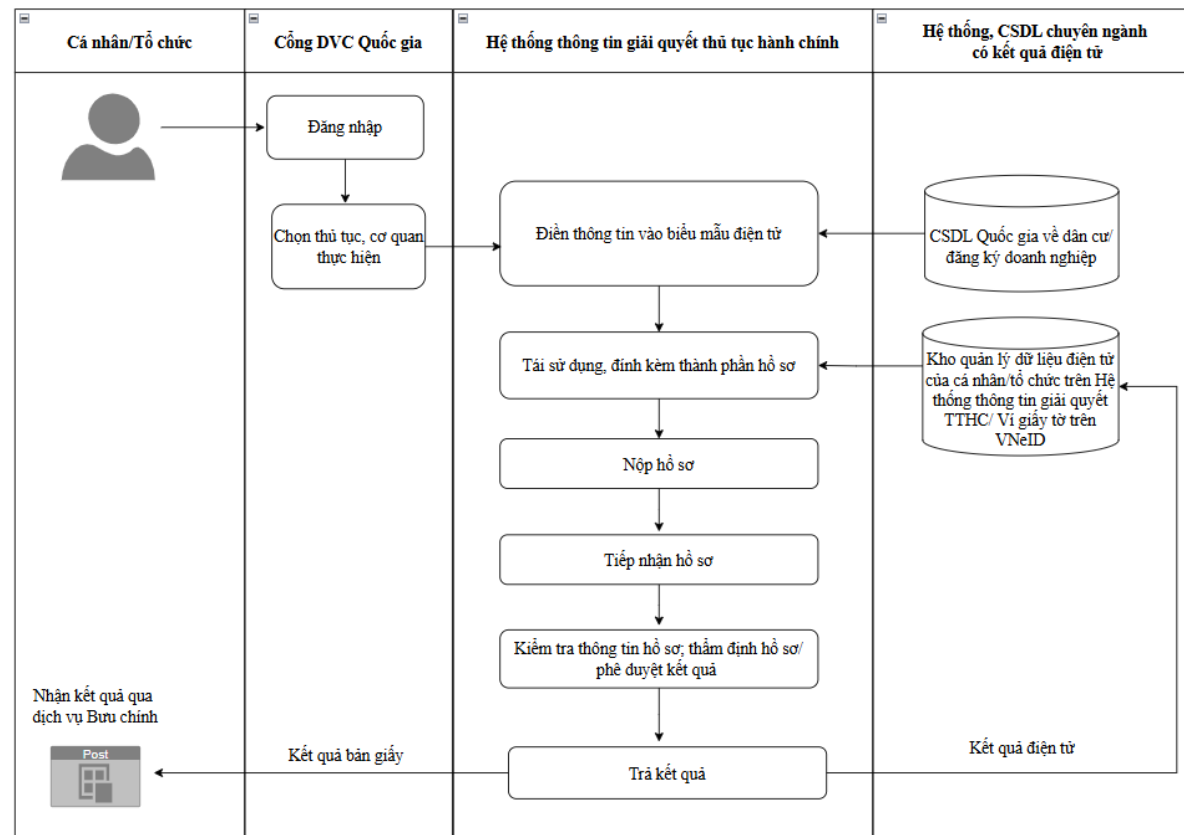
- Việc rà soát và quy định thành phần hồ sơ được thực hiện theo nguyên tắc: Đối với các thông tin, giấy tờ đã tồn tại dưới dạng thông điệp dữ liệu, được xác thực và lưu trữ hợp pháp trong các CSDL quốc gia, CSDL chuyên ngành hoặc các nền tảng số tin cậy đã hoàn thành

việc kết nối, chia sẻ, cơ quan nhà nước có trách nhiệm chủ động khai thác và sử dụng thông tin dữ liệu này để thay thế cho thành phần hồ sơ tương ứng; theo đó, không yêu cầu tổ chức phải nộp hoặc cung cấp lại các loại giấy tờ này dưới bất kỳ hình thức nào.

- Trong trường hợp thông tin chưa thể khai thác, sử dụng được do hệ thống chưa hoàn tất kết nối, chia sẻ dữ liệu hoặc dữ liệu khai thác được không đầy đủ, thiếu chính xác, cơ quan tiếp nhận có trách nhiệm thông báo rõ lý do và hướng dẫn tổ chức, cá nhân thực hiện nộp bổ sung thành phần hồ sơ dưới định dạng văn bản điện tử hoặc bản sao điện tử có giá trị pháp lý để làm căn cứ giải quyết thủ tục hành chính theo quy định.

15.6. Quy trình thực hiện

a) Lưu đồ



b) Mô tả chi tiết

Bước chuẩn bị: Số hóa và lưu trữ hồ sơ điện tử

- Đối tượng thực hiện: Cơ sở giáo dục

- Nội dung thực hiện: Chủ động scan hoặc chụp ảnh các giấy tờ bản giấy từ bản chính hoặc bản hợp pháp để chuyển đổi sang định dạng điện tử. Sau đó, thực hiện tải lên và lưu trữ các tài liệu này tại Kho quản lý dữ liệu điện tử của tổ chức trên Hệ thống thông tin giải quyết TTHC hoặc ví giấy tờ số trên VNeID để sẵn sàng sử dụng.

Bước 1: Đăng nhập và nộp hồ sơ trực tuyến

- Đối tượng thực hiện: Cơ sở giáo dục

- Nội dung thực hiện: Tổ chức thực hiện sử dụng tài khoản định danh điện tử để đăng nhập Cổng Dịch vụ công Quốc gia và truy cập vào Hệ thống thông tin giải quyết thủ tục hành chính (TTHC); tại đây, hệ thống sẽ hỗ trợ trích xuất và tự động điền thông tin vào biểu mẫu điện tử (E-form) từ các cơ sở dữ liệu (CSDL) quốc gia về dân cư, đăng ký doanh nghiệp và các CSDL chuyên ngành đã được kết nối, chia sẻ thành công tại thời điểm khai báo. Nhằm tạo thuận lợi và cắt giảm thời gian chuẩn bị giấy tờ, người dân được khuyến khích kiểm tra và lựa chọn tái sử dụng các tài liệu điện tử hoặc kết quả giải quyết TTHC trước đó trong Kho dữ liệu điện tử của tổ chức trên Hệ thống thông tin giải quyết thủ tục hành chính hoặc ví giấy tờ số VNeID để làm thành phần hồ sơ đầu vào cho các thủ tục khác có liên quan. Trường hợp thông tin hoặc thành phần hồ sơ chưa có sẵn trên các hệ thống dữ liệu, hoặc người dân có nhu cầu lựa chọn hình thức nộp khác theo quy định pháp luật, người thực hiện có thể tự khai báo các nội dung còn thiếu và chủ động đính kèm tệp tin bản điện tử, bản chứng thực điện tử hoặc bản sao điện tử được định dạng sao chụp (scan) từ bản chính để hoàn thiện hồ sơ trực tuyến mà không phải cung cấp lại các thông tin đã được hệ thống xác thực.

Bước 2: Tiếp nhận hồ sơ trên Hệ thống thông tin giải quyết TTHC

- Người thực hiện: Cán bộ tiếp nhận hồ sơ.

- Nội dung thực hiện Đối với các thủ tục hành chính chưa đủ điều kiện thực hiện dịch vụ công trực tuyến toàn trình, phương án thực hiện được ưu tiên theo hướng: người dân nộp hồ sơ trực tuyến bằng bản sao điện tử (scan hoặc ảnh chụp từ bản chính) để cơ quan chuyên môn tiếp nhận, thẩm định và xử lý trước trên môi trường điện tử; sau khi tổ chức hoàn tất việc nộp hồ sơ trên hệ thống, cán bộ tiếp nhận có nghĩa vụ kiểm tra tính đầy đủ và hợp lệ về hình thức của hồ sơ điện tử dựa trên danh mục thành phần hồ sơ đã được hệ thống xác định; trước khi cơ quan có thẩm quyền ra quyết định trả kết quả giải quyết, bộ phận chuyên môn thông báo yêu cầu người nộp hồ sơ thực hiện việc chuyển bản chính giấy tờ (trực tiếp hoặc qua dịch vụ bưu chính) đến cơ quan giải quyết để thực hiện đối chiếu và hoàn tất việc lưu trữ theo quy định. Đây là giải pháp thực hiện song song với lộ trình từng bước thực hiện chuyển đổi các thành phần hồ sơ từ định dạng văn bản giấy

sang thông điệp dữ liệu hoặc văn bản điện tử có giá trị pháp lý tương đương bản chính để hướng tới cung cấp dịch vụ công trực tuyến toàn trình theo quy định của pháp luật về giao dịch điện tử.

Bước 3: Xác thực dữ liệu, thẩm định và phê duyệt kết quả

- Đơn vị thực hiện: Hệ thống thông tin giải quyết TTHC và Cơ quan chuyên môn.

- Nội dung thực hiện:

+ Hệ thống: Tự động thực hiện việc kiểm tra, đối soát dữ liệu và xác thực tính hiệu lực của giấy phép trong hồ sơ với các cơ sở dữ liệu chuyên ngành (như trạng thái giấy phép, thông tin định danh...) và gắn cờ rủi ro (nếu có).

+ Cơ quan chuyên môn: Khai thác dữ liệu trực tiếp từ hệ thống để thực hiện thẩm định nội dung hồ sơ trên môi trường điện tử mà không yêu cầu người dân bổ sung hồ sơ giấy. Khi hồ sơ đủ điều kiện, cán bộ thực hiện ký số, đóng dấu điện tử và thực hiện quy trình văn thư điện tử (vào sổ, cấp sổ) để ban hành kết quả giải quyết.

Bước 4: Trả kết quả giải quyết TTHC

- Đơn vị thực hiện: Trung tâm Phục vụ hành chính công hoặc trả kết quả tự động qua Hệ thống thông tin giải quyết thủ tục hành chính của Thành phố.

- Nội dung thực hiện: Hệ thống tự động gửi kết quả đã được ký số đến cho tổ chức thông qua Cổng Dịch vụ công, tài khoản định danh điện tử hoặc ví giấy tờ số. Trong trường hợp pháp luật quy định phải trả bản giấy hoặc người dân có nhu cầu, việc trả kết quả sẽ được thực hiện trực tiếp hoặc qua dịch vụ bưu chính.

Bước 5: Cập nhật trạng thái và tái sử dụng dữ liệu

- Đơn vị thực hiện: Hệ thống thông tin giải quyết TTHC.

- Nội dung thực hiện: Tự động cập nhật trạng thái hồ sơ là "hoàn thành" và lưu trữ kết quả giải quyết vào các cơ sở dữ liệu chuyên ngành cùng Kho quản lý dữ liệu điện tử cá nhân/doanh nghiệp. Việc này nhằm phục vụ cho việc tự động điền thông tin và tái sử dụng hồ sơ trong các lần thực hiện thủ tục hành chính tiếp theo của tổ chức.

15.7. Nguyên tắc tác nghiệp của cán bộ trên Hệ thống thông tin giải quyết TTHC

- Cán bộ tiếp nhận và cán bộ chuyên môn xử lý hồ sơ trên Hệ thống thông tin giải quyết TTHC có trách nhiệm tuân thủ nghiêm quy trình điện tử đã được tái cấu trúc và phê duyệt; không yêu cầu tổ chức cung cấp lại các thông tin, giấy tờ đã có trong các cơ sở dữ liệu dùng chung hoặc đã được hệ thống tự động khai thác, xác thực; không phát sinh quy trình xử lý song song ngoài hệ thống; mọi yêu cầu bổ sung, thông báo, trả kết quả phải được thực hiện thống nhất trên Hệ thống nhằm bảo đảm minh bạch, truy vết và trách nhiệm giải trình.

- Đối với các dữ liệu do hệ thống tự động khai thác, điền và xác thực từ các cơ sở dữ liệu dùng chung, cán bộ tiếp nhận và cán bộ chuyên môn không chịu trách nhiệm về tính chính xác của dữ liệu nguồn; trách nhiệm thuộc đơn vị quản lý cơ sở dữ liệu theo quy định.

16. Thủ tục: Phê duyệt Đề án dạy và học bằng tiếng nước ngoài**16.1. Mã thủ tục:** 2.002811**16.2. Cơ quan thực hiện:** Sở Giáo dục và Đào tạo**16.3. Đối tượng thực hiện thủ tục hành chính:** Cơ sở giáo dục**16.4. Phí/lệ phí:** Không**16.5. Rà soát, đánh giá:** Thành phần hồ sơ cần quy định cụ thể cho phù hợp với quy định của Luật Giao dịch điện tử 2023 và các quy định khác có liên quan.

Trước Tái cấu trúc: Quy định thành phần hồ sơ theo Quyết định công bố				Sau Tái cấu trúc		
STT	Thành phần hồ sơ	Bản chính	Bản sao	Phương thức cung cấp	Nguồn dữ liệu/ CSDL	Hình thức nộp
1	Văn bản đề nghị phê duyệt Đề án dạy và học bằng tiếng nước ngoài theo Mẫu số 01 Phụ lục Nghị định 222/2025/NĐ-CP ngày 08/8/2025	x		Điện tử hóa thành phần hồ sơ tự động, điền dữ liệu vào E-Form từ cơ sở dữ liệu dùng chung	Cơ sở dữ liệu ngành Giáo dục và đào tạo	Văn bản đề nghị dưới dạng E-Form điện tử (<i>Tổ chức đăng nhập qua VneID không phải ký số</i>)
2	Đề án dạy và học bằng tiếng nước ngoài xây dựng theo Mẫu số 01 Phụ lục Nghị định 222/2025/NĐ-CP ngày 08/8/2025 bao gồm mục tiêu của Đề án, đối tượng học sinh, khối lớp, quy mô, đội ngũ giáo viên, thi, kiểm tra, đánh giá, cơ sở vật chất, thiết bị dạy học, học phí, quản lý và sử dụng học phí, ngôn ngữ được sử dụng để dạy và học bằng tiếng nước ngoài, các biện pháp bảo đảm chất lượng, quản lý rủi ro, phương án bảo đảm quyền lợi của người dạy, người học trong trường hợp Đề án bị chấm	x		Tổ chức tải file lên hệ thống	Kho dữ liệu điện tử của tổ chức trên Hệ thống thông tin giải quyết thủ tục hành chính	Lựa chọn 01 trong 02 hình thức sau: - Văn bản điện tử - Bản sao điện tử có chứng thực

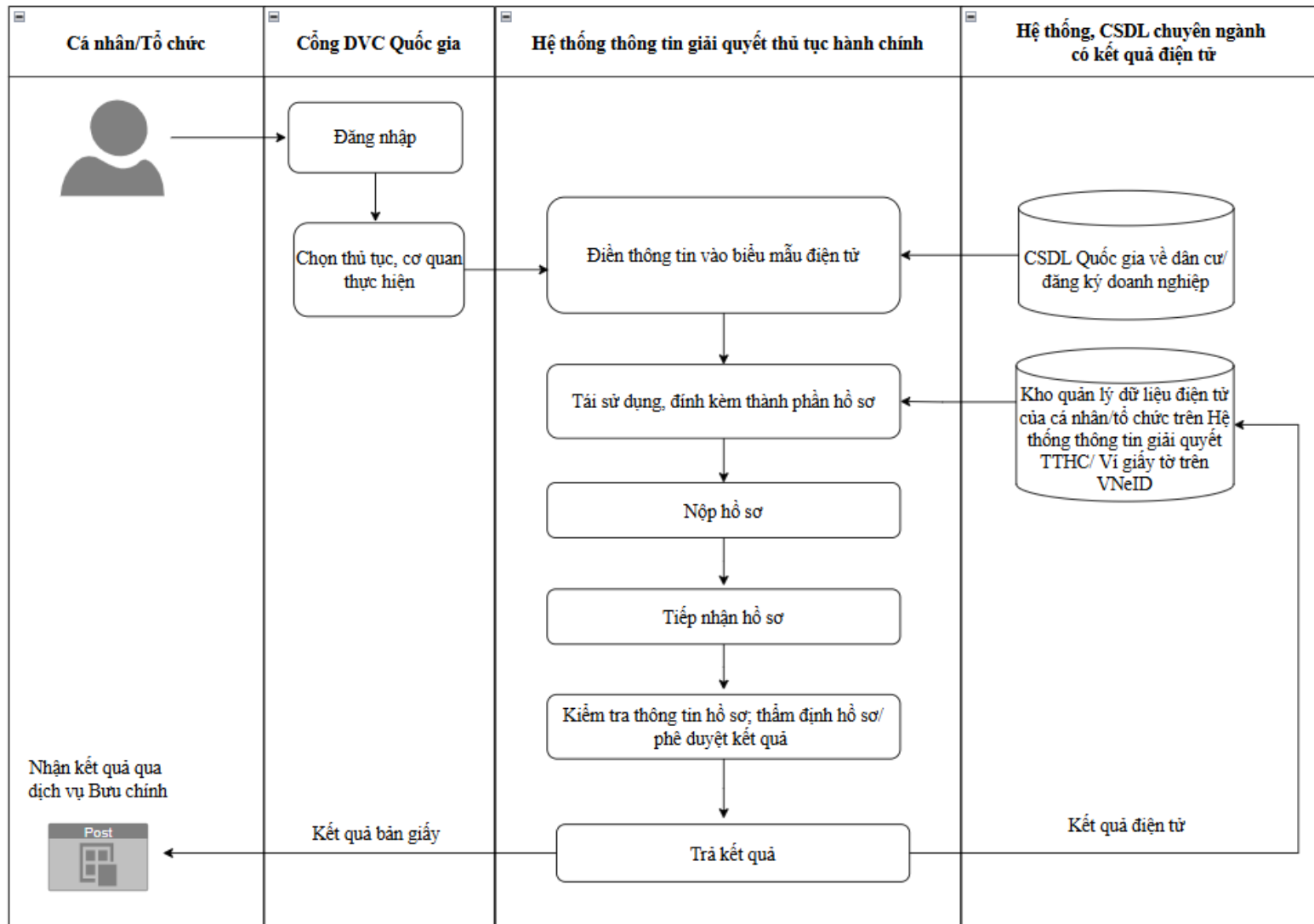
	dứt hoặc đình chỉ, thu hồi; cơ chế quản lý, trách nhiệm quyền hạn của đơn vị được giao quản lý; trách nhiệm quyền hạn của người dạy, người học và các bên liên quan; chương trình, tài liệu sử dụng để dạy và học bằng tiếng nước ngoài.					
--	--	--	--	--	--	--

- Việc rà soát và quy định thành phần hồ sơ được thực hiện theo nguyên tắc: Đối với các thông tin, giấy tờ đã tồn tại dưới dạng thông điệp dữ liệu, được xác thực và lưu trữ hợp pháp trong các CSDL quốc gia, CSDL chuyên ngành hoặc các nền tảng số tin cậy đã hoàn thành việc kết nối, chia sẻ, cơ quan nhà nước có trách nhiệm chủ động khai thác và sử dụng thông tin dữ liệu này để thay thế cho thành phần hồ sơ tương ứng; theo đó, không yêu cầu tổ chức phải nộp hoặc cung cấp lại các loại giấy tờ này dưới bất kỳ hình thức nào.

- Trong trường hợp thông tin chưa thể khai thác, sử dụng được do hệ thống chưa hoàn tất kết nối, chia sẻ dữ liệu hoặc dữ liệu khai thác được không đầy đủ, thiếu chính xác, cơ quan tiếp nhận có trách nhiệm thông báo rõ lý do và hướng dẫn tổ chức, cá nhân thực hiện nộp bổ sung thành phần hồ sơ dưới định dạng văn bản điện tử hoặc bản sao điện tử có giá trị pháp lý để làm căn cứ giải quyết thủ tục hành chính theo quy định.

16.6. Quy trình thực hiện

a) Lưu đồ



b) Mô tả chi tiết

Bước chuẩn bị: Số hóa và lưu trữ hồ sơ điện tử

- Đối tượng thực hiện: Cơ sở giáo dục

- Nội dung thực hiện: Chủ động scan hoặc chụp ảnh các giấy tờ bản giấy từ bản chính hoặc bản hợp pháp để chuyển đổi sang định dạng điện tử. Sau đó, thực hiện tải lên và lưu trữ các tài liệu này tại Kho quản lý dữ liệu điện tử của tổ chức trên Hệ thống thông tin giải quyết TTHC hoặc ví giấy tờ số trên VNeID để sẵn sàng sử dụng.

Bước 1: Đăng nhập và nộp hồ sơ trực tuyến

- Đối tượng thực hiện: Cơ sở giáo dục

- Nội dung thực hiện: Tổ chức thực hiện sử dụng tài khoản định danh điện tử để đăng nhập Cổng Dịch vụ công Quốc gia và truy cập vào Hệ thống thông tin giải quyết thủ tục hành chính (TTHC); tại đây, hệ thống sẽ hỗ trợ trích xuất và tự động điền thông tin vào biểu mẫu điện tử (E-form) từ các cơ sở dữ liệu (CSDL) quốc gia về dân cư, đăng ký doanh nghiệp và các CSDL chuyên ngành đã được kết nối, chia sẻ thành công tại thời điểm khai báo. Nhằm tạo thuận lợi và cắt giảm thời gian chuẩn bị giấy tờ, người dân được khuyến khích kiểm tra và lựa chọn tái sử dụng các tài liệu điện tử hoặc kết quả giải quyết TTHC trước đó trong Kho dữ liệu điện tử của tổ chức trên Hệ thống thông tin giải quyết thủ tục hành chính hoặc ví giấy tờ số VNeID để làm thành phần hồ sơ đầu vào cho các thủ tục khác có liên quan. Trường hợp thông tin hoặc thành phần hồ sơ chưa có sẵn trên các hệ thống dữ liệu, hoặc người dân có nhu cầu lựa chọn hình thức nộp khác theo quy định pháp luật, người thực hiện có thể tự khai báo các nội dung còn thiếu và chủ động đính kèm tệp tin bản điện tử, bản chứng thực điện tử hoặc bản sao điện tử được định dạng sao chụp (scan) từ bản chính để hoàn thiện hồ sơ trực tuyến mà không phải cung cấp lại các thông tin đã được hệ thống xác thực.

Bước 2: Tiếp nhận hồ sơ trên Hệ thống thông tin giải quyết TTHC

- Người thực hiện: Cán bộ tiếp nhận hồ sơ.

- Nội dung thực hiện Đối với các thủ tục hành chính chưa đủ điều kiện thực hiện dịch vụ công trực tuyến toàn trình, phương án thực hiện được ưu tiên theo hướng: người dân nộp hồ sơ trực tuyến bằng bản sao điện tử (scan hoặc ảnh chụp từ bản chính) để cơ quan chuyên môn tiếp nhận, thẩm định và xử lý trước trên môi trường điện tử; sau khi tổ chức hoàn tất việc nộp hồ sơ trên hệ thống, cán bộ tiếp nhận có nghĩa vụ kiểm tra tính đầy đủ và hợp lệ về hình thức của hồ sơ điện tử dựa trên danh mục thành phần hồ sơ đã được hệ thống xác định; trước khi cơ quan có thẩm quyền ra quyết định trả kết quả giải quyết, bộ phận chuyên môn thông báo yêu cầu người nộp hồ sơ thực hiện việc chuyển bản chính giấy tờ (trực tiếp hoặc qua dịch vụ bưu chính) đến cơ quan giải quyết để thực hiện đối chiếu và hoàn tất việc lưu trữ theo quy định. Đây là giải pháp thực hiện song song với lộ trình từng bước thực hiện chuyển đổi các thành phần hồ sơ từ định dạng văn bản giấy

sang thông điệp dữ liệu hoặc văn bản điện tử có giá trị pháp lý tương đương bản chính để hướng tới cung cấp dịch vụ công trực tuyến toàn trình theo quy định của pháp luật về giao dịch điện tử.

Bước 3: Xác thực dữ liệu, thẩm định và phê duyệt kết quả

- Đơn vị thực hiện: Hệ thống thông tin giải quyết TTHC và Cơ quan chuyên môn.

- Nội dung thực hiện:

+ Hệ thống: Tự động thực hiện việc kiểm tra, đối soát dữ liệu và xác thực tính hiệu lực của giấy phép trong hồ sơ với các cơ sở dữ liệu chuyên ngành (như trạng thái giấy phép, thông tin định danh...) và gắn cờ rủi ro (nếu có).

+ Cơ quan chuyên môn: Khai thác dữ liệu trực tiếp từ hệ thống để thực hiện thẩm định nội dung hồ sơ trên môi trường điện tử mà không yêu cầu người dân bổ sung hồ sơ giấy. Khi hồ sơ đủ điều kiện, cán bộ thực hiện ký số, đóng dấu điện tử và thực hiện quy trình văn thư điện tử (vào sổ, cấp sổ) để ban hành kết quả giải quyết.

Bước 4: Trả kết quả giải quyết TTHC

- Đơn vị thực hiện: Trung tâm Phục vụ hành chính công hoặc trả kết quả tự động qua Hệ thống thông tin giải quyết thủ tục hành chính của Thành phố.

- Nội dung thực hiện: Hệ thống tự động gửi kết quả đã được ký số đến cho tổ chức thông qua Cổng Dịch vụ công, tài khoản định danh điện tử hoặc ví giấy tờ số. Trong trường hợp pháp luật quy định phải trả bản giấy hoặc người dân có nhu cầu, việc trả kết quả sẽ được thực hiện trực tiếp hoặc qua dịch vụ bưu chính.

Bước 5: Cập nhật trạng thái và tái sử dụng dữ liệu

- Đơn vị thực hiện: Hệ thống thông tin giải quyết TTHC.

- Nội dung thực hiện: Tự động cập nhật trạng thái hồ sơ là "hoàn thành" và lưu trữ kết quả giải quyết vào các cơ sở dữ liệu chuyên ngành cùng Kho quản lý dữ liệu điện tử cá nhân/doanh nghiệp. Việc này nhằm phục vụ cho việc tự động điền thông tin và tái sử dụng hồ sơ trong các lần thực hiện thủ tục hành chính tiếp theo của tổ chức.

16.7. Nguyên tắc tác nghiệp của cán bộ trên Hệ thống thông tin giải quyết TTHC

- Cán bộ tiếp nhận và cán bộ chuyên môn xử lý hồ sơ trên Hệ thống thông tin giải quyết TTHC có trách nhiệm tuân thủ nghiêm quy trình điện tử đã được tái cấu trúc và phê duyệt; không yêu cầu tổ chức cung cấp lại các thông tin, giấy tờ đã có trong các cơ sở dữ liệu dùng chung hoặc đã được hệ thống tự động khai thác, xác thực; không phát sinh quy trình xử lý song song ngoài hệ thống; mọi yêu cầu bổ sung, thông báo, trả kết quả phải được thực hiện thống nhất trên Hệ thống nhằm bảo đảm minh bạch, truy vết và trách nhiệm giải trình.

- Đối với các dữ liệu do hệ thống tự động khai thác, điền và xác thực từ các cơ sở dữ liệu dùng chung, cán bộ tiếp nhận và cán bộ chuyên môn không chịu trách nhiệm về tính chính xác của dữ liệu nguồn; trách nhiệm thuộc đơn vị quản lý cơ sở dữ liệu theo quy định.

17. Thủ tục: Công nhận trường tiểu học đạt chuẩn quốc gia**17.1. Mã thủ tục:** 1.000280**17.2. Cơ quan thực hiện:** Sở Giáo dục và Đào tạo**17.3. Đối tượng thực hiện thủ tục hành chính:** Công nhận trường tiểu học đạt chuẩn quốc gia**17.4. Phí/lệ phí:** Không**17.5. Rà soát, đánh giá:**

Thành phần hồ sơ cần quy định cụ thể cho phù hợp với quy định của Luật Giao dịch điện tử 2023 và các quy định khác có liên quan. Cụ thể:

Trước Tái cấu trúc: Quy định thành phần hồ sơ theo Quyết định công bố				Sau Tái cấu trúc		
STT	Thành phần hồ sơ	Bản chính	Bản sao	Phương thức cung cấp	Nguồn dữ liệu/ CSDL	Hình thức nộp
1.	Công văn đăng ký đánh giá ngoài, trong đó có nêu rõ nguyện vọng đánh giá ngoài trường tiểu học để được công nhận đạt kiểm định chất lượng giáo dục hoặc công nhận đạt chuẩn quốc gia hoặc đồng thời công nhận đạt kiểm định chất lượng giáo dục và công nhận đạt chuẩn quốc gia.	x		Điện tử hóa thành phần hồ sơ tự động, điền dữ liệu vào E-Form từ cơ sở dữ liệu ngành GDĐT và VNeID	Cơ sở dữ liệu ngành Giáo dục và đào tạo và các nguồn CSDL dùng chung khác.	Văn bản đề nghị dưới dạng E-Form điện tử (Tổ chức đăng nhập qua VneID không phải ký số)
2	Báo cáo tự đánh giá: 02 (hai) bản	x		Tổ chức tải file lên hệ thống	Kho dữ liệu điện tử của tổ chức trên Hệ thống thông tin giải quyết thủ tục hành chính	Lựa chọn 01 trong 02 hình thức sau: - Văn bản điện tử - Bản sao điện tử có chứng thực
3	Báo cáo của đoàn đánh giá ngoài về kết quả kiểm định chất lượng nhà trường đề nghị công nhận chuẩn quốc gia	x		Tổ chức tải file lên hệ thống	Kho dữ liệu điện tử của tổ chức trên Hệ thống thông tin giải quyết thủ tục hành chính	Lựa chọn 01 trong 02 hình thức sau: - Văn bản điện tử - Bản sao điện tử có chứng thực

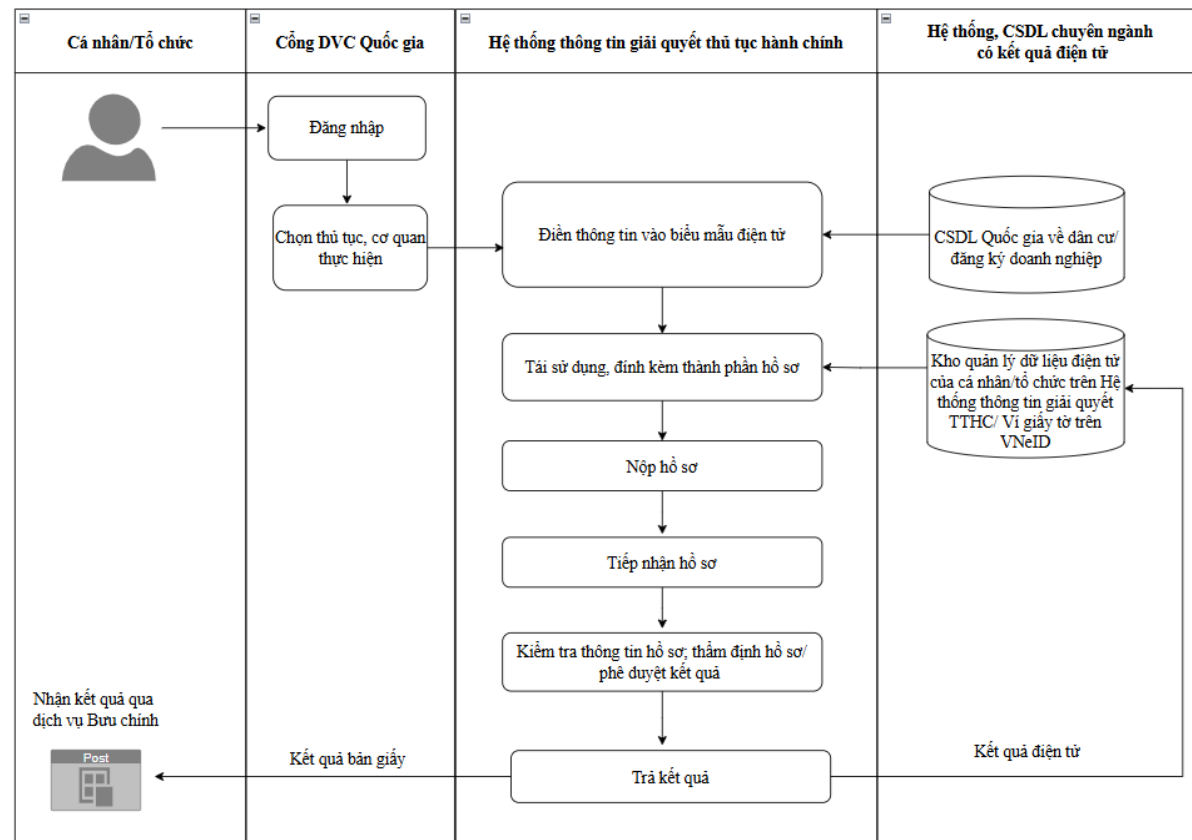
- Việc rà soát và quy định thành phần hồ sơ được thực hiện theo nguyên tắc: Đối với các thông tin, giấy tờ đã tồn tại dưới dạng thông điệp dữ liệu, được xác thực và lưu trữ hợp pháp trong các CSDL quốc gia, CSDL chuyên ngành hoặc các nền tảng số tin cậy đã hoàn thành việc kết nối, chia sẻ, cơ quan nhà nước có trách nhiệm chủ động khai thác và sử dụng thông tin dữ liệu này

để thay thế cho thành phần hồ sơ tương ứng; theo đó, không yêu cầu tổ chức, cá nhân phải nộp hoặc cung cấp lại các loại giấy tờ này dưới bất kỳ hình thức nào.

- Trong trường hợp thông tin chưa thể khai thác, sử dụng được do hệ thống chưa hoàn tất kết nối, chia sẻ dữ liệu hoặc dữ liệu khai thác được không đầy đủ, thiếu chính xác, cơ quan tiếp nhận có trách nhiệm thông báo rõ lý do và hướng dẫn tổ chức, cá nhân thực hiện nộp bổ sung thành phần hồ sơ dưới định dạng văn bản điện tử hoặc bản sao điện tử có giá trị pháp lý để làm căn cứ giải quyết thủ tục hành chính theo quy định.

17.6. Quy trình thực hiện

a) Lưu đồ



b) Mô tả chi tiết

Bước chuẩn bị: Số hóa và lưu trữ hồ sơ điện tử

- Đối tượng thực hiện: Cá nhân/Tổ chức

- Nội dung thực hiện: Chủ động scan hoặc chụp ảnh các giấy tờ bản giấy từ bản chính hoặc bản hợp pháp để chuyển đổi sang định dạng điện tử. Sau đó, thực hiện tải lên và lưu trữ các tài liệu này tại Kho quản lý dữ liệu điện tử của cá nhân/tổ chức trên Hệ thống thông tin giải quyết TTHC hoặc ví giấy tờ số trên VNeID để sẵn sàng sử dụng.

Bước 1: Đăng nhập và nộp hồ sơ trực tuyến

- Đối tượng thực hiện: Cá nhân/Tổ chức

- Nội dung thực hiện: Nhà trường đăng nhập Công dịch vụ công qua VNeID. Hệ thống hỗ trợ trích xuất thông tin định danh và thông tin trường từ CSDL ngành. Trường hợp thông tin hoặc thành phần hồ sơ chưa có sẵn trên các hệ thống dữ liệu, hoặc người dân có nhu cầu lựa chọn hình thức nộp khác theo quy định pháp luật, người thực hiện có thể tự khai báo các nội dung còn thiếu và chủ động đính kèm tệp tin bản điện tử, bản chứng thực điện tử hoặc bản sao điện tử được định dạng sao chụp (scan) từ bản chính để hoàn thiện hồ sơ trực tuyến mà không phải cung cấp lại các thông tin đã được hệ thống xác thực.

Bước 2: Tiếp nhận hồ sơ trên Hệ thống thông tin giải quyết TTHC

- Người thực hiện: Cán bộ tiếp nhận hồ sơ.

- Nội dung thực hiện: Cán bộ kiểm tra tính hợp lệ của bản sao điện tử/E-form. Nếu hồ sơ đáp ứng quy định về tài liệu điện tử, cán bộ không được yêu cầu đối chiếu bản chính giấy.

Đối với các thủ tục hành chính chưa đủ điều kiện thực hiện dịch vụ công trực tuyến toàn trình, phương án thực hiện được ưu tiên theo hướng: người dân nộp hồ sơ trực tuyến bằng bản sao điện tử (scan hoặc ảnh chụp từ bản chính) để cơ quan chuyên môn tiếp nhận, thẩm định và xử lý trước trên môi trường điện tử; sau khi cá nhân, tổ chức hoàn tất việc nộp hồ sơ trên hệ thống, cán bộ tiếp nhận có nghĩa vụ kiểm tra tính đầy đủ và hợp lệ về hình thức của hồ sơ điện tử dựa trên danh mục thành phần hồ sơ đã được hệ thống xác định; trước khi cơ quan có thẩm quyền ra quyết định trả kết quả giải quyết, bộ phận chuyên môn thông báo yêu cầu người nộp hồ sơ thực hiện việc chuyển bản chính giấy tờ (trực tiếp hoặc qua dịch vụ bưu chính) đến cơ quan giải quyết để thực hiện đối chiếu và hoàn tất việc lưu trữ theo quy định. Đây là giải pháp thực hiện song song với lộ trình từng bước thực hiện chuyển đổi các thành phần hồ sơ từ định dạng văn bản giấy sang thông điệp dữ liệu hoặc văn bản điện tử có giá trị pháp lý tương đương bản chính để hướng tới cung cấp dịch vụ công trực tuyến toàn trình theo quy định của pháp luật về giao dịch điện tử.

Bước 3: Xác thực dữ liệu, thẩm định và phê duyệt kết quả

- Đơn vị thực hiện: Hệ thống thông tin giải quyết TTHC và Cơ quan chuyên môn.

- Nội dung thực hiện:

+ Hệ thống: Tự động thực hiện việc kiểm tra, đối soát dữ liệu và xác thực tính hiệu lực của giấy phép trong hồ sơ với các cơ sở dữ liệu chuyên ngành (như trạng thái giấy phép, thông tin định danh...) và gắn cờ rủi ro (nếu có).

+ Cơ quan chuyên môn: Khai thác dữ liệu trực tiếp từ hệ thống để thực hiện thẩm định nội dung hồ sơ trên môi trường điện tử và kết quả đánh giá ngoài trên môi trường mạng. Hệ thống tự động đối soát trạng thái giấy phép và các thông tin định danh của đơn vị.

Bước 4: Trả kết quả giải quyết TTHC

- Đơn vị thực hiện: Trung tâm Phục vụ hành chính công hoặc trả kết quả tự động qua Hệ thống thông tin giải quyết thủ tục hành chính của Thành phố.

- Nội dung thực hiện: Hệ thống tự động gửi kết quả đã được ký số đến cho công dân, doanh nghiệp thông qua Cổng Dịch vụ công, tài khoản định danh điện tử hoặc ví giấy tờ số. Trong trường hợp pháp luật quy định phải trả bản giấy hoặc người dân có nhu cầu, việc trả kết quả sẽ được thực hiện trực tiếp hoặc qua dịch vụ bưu chính.

Bước 5: Cập nhật trạng thái và tái sử dụng dữ liệu

- Đơn vị thực hiện: Hệ thống thông tin giải quyết TTHC.

- Nội dung thực hiện: Tự động cập nhật trạng thái hồ sơ là "hoàn thành" và lưu trữ kết quả giải quyết vào các cơ sở dữ liệu chuyên ngành cùng Kho quản lý dữ liệu điện tử cá nhân/doanh nghiệp. Việc này nhằm phục vụ cho việc tự động điền thông tin và tái sử dụng hồ sơ trong các lần thực hiện thủ tục hành chính tiếp theo của công dân, doanh nghiệp.

1.7. Nguyên tắc tác nghiệp của cán bộ trên Hệ thống thông tin giải quyết TTHC

- Cán bộ tiếp nhận và cán bộ chuyên môn xử lý hồ sơ trên Hệ thống thông tin giải quyết TTHC có trách nhiệm tuân thủ nghiêm quy trình điện tử đã được tái cấu trúc và phê duyệt; không yêu cầu người dân, doanh nghiệp cung cấp lại các thông tin, giấy tờ đã có trong các cơ sở dữ liệu dùng chung hoặc đã được hệ thống tự động khai thác, xác thực; không phát sinh quy trình xử lý song song ngoài hệ thống; mọi yêu cầu bổ sung, thông báo, trả kết quả phải được thực hiện thống nhất trên Hệ thống nhằm bảo đảm minh bạch, truy vết và trách nhiệm giải trình.

- Đối với các dữ liệu do hệ thống tự động khai thác, điền và xác thực từ các cơ sở dữ liệu dùng chung, cán bộ tiếp nhận và cán bộ chuyên môn không chịu trách nhiệm về tính chính xác của dữ liệu nguồn; trách nhiệm thuộc đơn vị quản lý cơ sở dữ liệu theo quy định.

18. Thủ tục: Cho phép trường tiểu học hoạt động giáo dục**18.1. Mã thủ tục:** 2.001842**18.2. Cơ quan thực hiện:** UBND cấp xã**18.3. Đối tượng thực hiện thủ tục hành chính:** Tổ chức, cá nhân (nếu đề nghị đối với trường tiểu học tư thục)**18.4. Phí/lệ phí:** Không**18.5. Rà soát, đánh giá:**

Thành phần hồ sơ cần quy định cụ thể cho phù hợp với quy định của Luật Giao dịch điện tử 2023 và các quy định khác có liên quan.
Cụ thể:

Trước Tái cấu trúc: Quy định thành phần hồ sơ theo Quyết định công bố				Sau Tái cấu trúc		
STT	Thành phần hồ sơ	Bản chính	Bản sao	Phương thức cung cấp	Nguồn dữ liệu/ CSDL	Hình thức nộp
1.	Tờ trình đề nghị cho phép trường tiểu học hoạt động giáo dục (theo Mẫu số 03 Phụ lục II kèm theo Nghị định 142/2025/NĐ-CP)	x		Điện tử hóa thành phần hồ sơ tự động, điền dữ liệu vào E-Form từ cơ sở dữ liệu dùng chung	Cơ sở dữ liệu ngành Giáo dục và đào tạo	Văn bản đề nghị dưới dạng E-Form điện tử (Tổ chức đăng nhập qua VneID không phải ký số)
2.	Bản sao các văn bản pháp lý chứng minh quyền sử dụng đất, quyền sở hữu nhà hoặc hợp đồng thuê địa điểm trường tiểu học với thời hạn tối thiểu 05 năm		x	Tổ chức tải file lên hệ thống	- Cơ sở dữ liệu quốc gia về Đất đai - Kho dữ liệu điện tử của tổ chức trên Hệ thống thông tin giải quyết thủ tục hành chính	Lựa chọn 01 trong 02 hình thức sau: - Văn bản điện tử - Bản sao điện tử có chứng thực

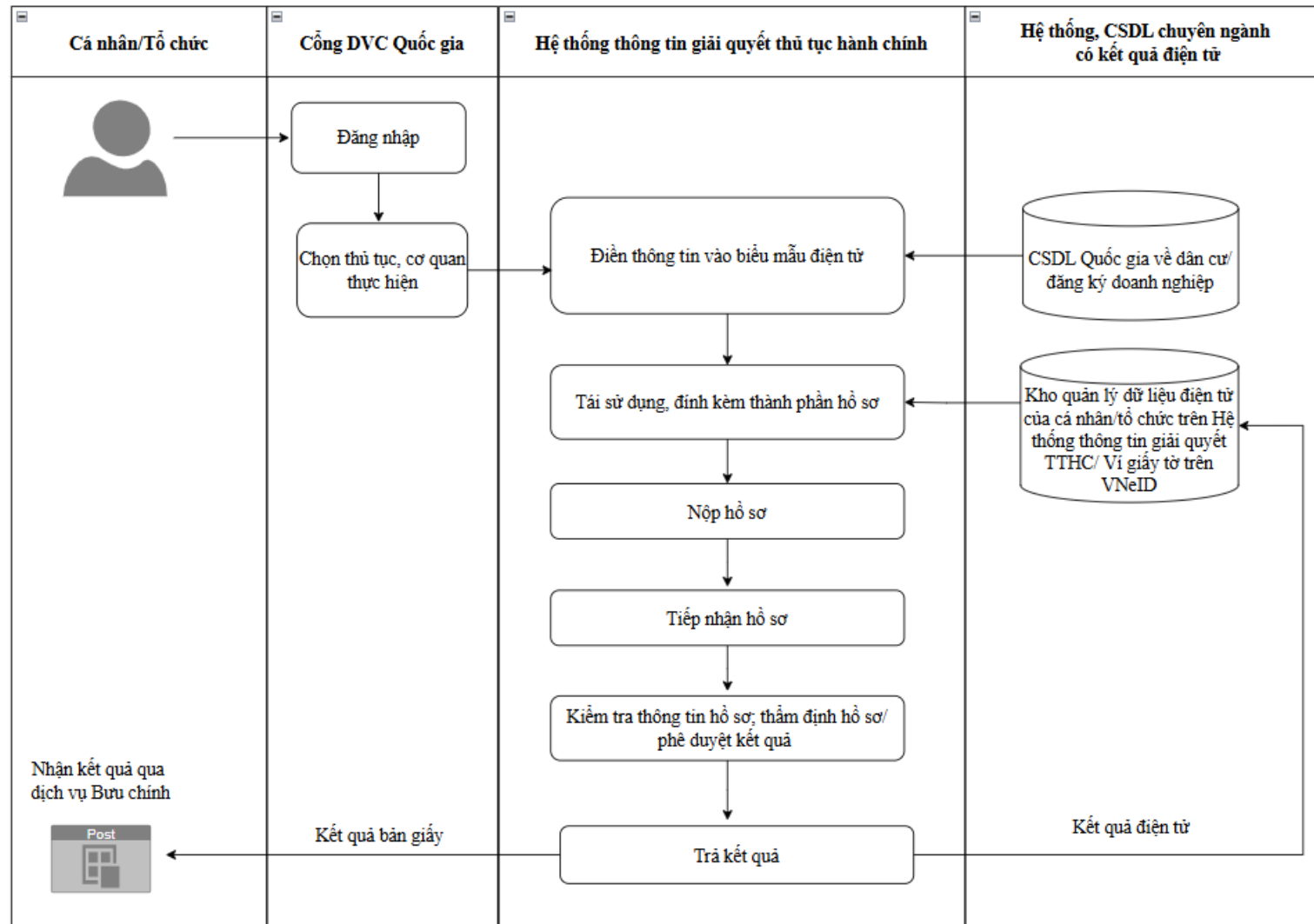
3.	Đối với trường tiểu học tư thục phải có văn bản pháp lý xác nhận về số tiền đầu tư do nhà trường đang quản lý, bảo đảm tính hợp pháp, phù hợp với quy mô dự kiến tại thời điểm đăng ký hoạt động giáo dục	x		Tổ chức tải file lên hệ thống	Kho dữ liệu điện tử của tổ chức trên Hệ thống thông tin giải quyết thủ tục hành chính	Lựa chọn 01 trong 02 hình thức sau: - Văn bản điện tử - Bản sao điện tử có chứng thực
4.	Quy chế tổ chức và hoạt động của nhà trường gồm các nội dung chủ yếu sau đây: Vị trí pháp lý, nhiệm vụ, quyền hạn của nhà trường; tổ chức và quản lý nhà trường; tổ chức hoạt động giáo dục trong nhà trường; nhiệm vụ và quyền của đội ngũ cán bộ quản lý, giáo viên, nhân viên, người lao động và học sinh; tài chính và tài sản của nhà trường; các vấn đề khác liên quan đến tổ chức và hoạt động của nhà trường	x		Tổ chức tải file lên hệ thống	- Cơ sở dữ liệu ngành Giáo dục và đào tạo - Kho dữ liệu điện tử của tổ chức trên Hệ thống thông tin giải quyết thủ tục hành chính	Lựa chọn 01 trong 02 hình thức sau: - Văn bản điện tử - Bản sao điện tử có chứng thực

- Việc rà soát và quy định thành phần hồ sơ được thực hiện theo nguyên tắc: Đối với các thông tin, giấy tờ đã tồn tại dưới dạng thông điệp dữ liệu, được xác thực và lưu trữ hợp pháp trong các CSDL quốc gia, CSDL chuyên ngành hoặc các nền tảng số tin cậy đã hoàn thành việc kết nối, chia sẻ, cơ quan nhà nước có trách nhiệm chủ động khai thác và sử dụng thông tin dữ liệu này để thay thế cho thành phần hồ sơ tương ứng; theo đó, không yêu cầu tổ chức phải nộp hoặc cung cấp lại các loại giấy tờ này dưới bất kỳ hình thức nào.

- Trong trường hợp thông tin chưa thể khai thác, sử dụng được do hệ thống chưa hoàn tất kết nối, chia sẻ dữ liệu hoặc dữ liệu khai thác được không đầy đủ, thiếu chính xác, cơ quan tiếp nhận có trách nhiệm thông báo rõ lý do và hướng dẫn tổ chức, cá nhân thực hiện nộp bổ sung thành phần hồ sơ dưới định dạng văn bản điện tử hoặc bản sao điện tử có giá trị pháp lý để làm căn cứ giải quyết thủ tục hành chính theo quy định.

18.6. Quy trình thực hiện

a) Lưu đồ



b) Mô tả chi tiết

Bước chuẩn bị: Số hóa và lưu trữ hồ sơ điện tử

- Đối tượng thực hiện: Trường tiểu học

- Nội dung thực hiện: Chủ động scan hoặc chụp ảnh các giấy tờ bản giấy từ bản chính hoặc bản hợp pháp để chuyển đổi sang định dạng điện tử. Sau đó, thực hiện tải lên và lưu trữ các tài liệu này tại Kho quản lý dữ liệu điện tử của tổ chức trên Hệ thống thông tin giải quyết TTHC hoặc ví giấy tờ số trên VNeID để sẵn sàng sử dụng.

Bước 1: Đăng nhập và nộp hồ sơ trực tuyến

- Đối tượng thực hiện: Trường tiểu học

- Nội dung thực hiện: Tổ chức thực hiện sử dụng tài khoản định danh điện tử để đăng nhập Cổng Dịch vụ công Quốc gia và truy cập vào Hệ thống thông tin giải quyết thủ tục hành chính (TTHC); tại đây, hệ thống sẽ hỗ trợ trích xuất và tự động điền thông tin vào biểu mẫu điện tử (E-form) từ các cơ sở dữ liệu (CSDL) quốc gia về dân cư, đăng ký doanh nghiệp và các CSDL chuyên ngành đã được kết nối, chia sẻ thành công tại thời điểm khai báo. Nhằm tạo thuận lợi và cắt giảm thời gian chuẩn bị giấy tờ, người dân được khuyến khích kiểm tra và lựa chọn tái sử dụng các tài liệu điện tử hoặc kết quả giải quyết TTHC trước đó trong Kho dữ liệu điện tử của tổ chức trên Hệ thống thông tin giải quyết thủ tục hành chính hoặc ví giấy tờ số VNeID để làm thành phần hồ sơ đầu vào cho các thủ tục khác có liên quan. Trường hợp thông tin hoặc thành phần hồ sơ chưa có sẵn trên các hệ thống dữ liệu, hoặc người dân có nhu cầu lựa chọn hình thức nộp khác theo quy định pháp luật, người thực hiện có thể tự khai báo các nội dung còn thiếu và chủ động đính kèm tệp tin bản điện tử, bản chứng thực điện tử hoặc bản sao điện tử được định dạng sao chụp (scan) từ bản chính để hoàn thiện hồ sơ trực tuyến mà không phải cung cấp lại các thông tin đã được hệ thống xác thực.

Bước 2: Tiếp nhận hồ sơ trên Hệ thống thông tin giải quyết TTHC

- Người thực hiện: Cán bộ tiếp nhận hồ sơ.

- Nội dung thực hiện Đối với các thủ tục hành chính chưa đủ điều kiện thực hiện dịch vụ công trực tuyến toàn trình, phương án thực hiện được ưu tiên theo hướng: người dân nộp hồ sơ trực tuyến bằng bản sao điện tử (scan hoặc ảnh chụp từ bản chính) để cơ quan chuyên môn tiếp nhận, thẩm định và xử lý trước trên môi trường điện tử; sau khi tổ chức hoàn tất việc nộp hồ sơ trên hệ thống, cán bộ tiếp nhận có nghĩa vụ kiểm tra tính đầy đủ và hợp lệ về hình thức của hồ sơ điện tử dựa trên danh mục thành phần hồ sơ đã được hệ thống xác định; trước khi cơ quan có thẩm quyền ra quyết định trả kết quả giải quyết, bộ phận chuyên môn thông báo yêu cầu người nộp hồ sơ thực hiện việc chuyển bản chính giấy tờ (trực tiếp hoặc qua dịch vụ bưu chính) đến cơ quan giải quyết để thực hiện đối chiếu và hoàn tất việc lưu trữ theo quy định. Đây là giải pháp thực hiện song song với lộ trình từng bước thực hiện chuyển đổi các thành phần hồ sơ từ định dạng văn bản giấy

sang thông điệp dữ liệu hoặc văn bản điện tử có giá trị pháp lý tương đương bản chính để hướng tới cung cấp dịch vụ công trực tuyến toàn trình theo quy định của pháp luật về giao dịch điện tử.

Bước 3: Xác thực dữ liệu, thẩm định và phê duyệt kết quả

- Đơn vị thực hiện: Hệ thống thông tin giải quyết TTHC và Cơ quan chuyên môn.

- Nội dung thực hiện:

+ Hệ thống: Tự động thực hiện việc kiểm tra, đối soát dữ liệu và xác thực tính hiệu lực của giấy phép trong hồ sơ với các cơ sở dữ liệu chuyên ngành (như trạng thái giấy phép, thông tin định danh...) và gắn cờ rủi ro (nếu có).

+ Cơ quan chuyên môn: Khai thác dữ liệu trực tiếp từ hệ thống để thực hiện thẩm định nội dung hồ sơ trên môi trường điện tử mà không yêu cầu người dân bổ sung hồ sơ giấy. Khi hồ sơ đủ điều kiện, cán bộ thực hiện ký số, đóng dấu điện tử và thực hiện quy trình văn thư điện tử (vào sổ, cấp sổ) để ban hành kết quả giải quyết.

Bước 4: Trả kết quả giải quyết TTHC

- Đơn vị thực hiện: Trung tâm Phục vụ hành chính công hoặc trả kết quả tự động qua Hệ thống thông tin giải quyết thủ tục hành chính của Thành phố.

- Nội dung thực hiện: Hệ thống tự động gửi kết quả đã được ký số đến cho tổ chức thông qua Cổng Dịch vụ công, tài khoản định danh điện tử hoặc ví giấy tờ số. Trong trường hợp pháp luật quy định phải trả bản giấy hoặc người dân có nhu cầu, việc trả kết quả sẽ được thực hiện trực tiếp hoặc qua dịch vụ bưu chính.

Bước 5: Cập nhật trạng thái và tái sử dụng dữ liệu

- Đơn vị thực hiện: Hệ thống thông tin giải quyết TTHC.

- Nội dung thực hiện: Tự động cập nhật trạng thái hồ sơ là "hoàn thành" và lưu trữ kết quả giải quyết vào các cơ sở dữ liệu chuyên ngành cùng Kho quản lý dữ liệu điện tử cá nhân/doanh nghiệp. Việc này nhằm phục vụ cho việc tự động điền thông tin và tái sử dụng hồ sơ trong các lần thực hiện thủ tục hành chính tiếp theo của tổ chức.

18.7. Nguyên tắc tác nghiệp của cán bộ trên Hệ thống thông tin giải quyết TTHC

- Cán bộ tiếp nhận và cán bộ chuyên môn xử lý hồ sơ trên Hệ thống thông tin giải quyết TTHC có trách nhiệm tuân thủ nghiêm quy trình điện tử đã được tái cấu trúc và phê duyệt; không yêu cầu tổ chức cung cấp lại các thông tin, giấy tờ đã có trong các cơ sở dữ liệu dùng chung hoặc đã được hệ thống tự động khai thác, xác thực; không phát sinh quy trình xử lý song song ngoài hệ thống; mọi yêu cầu bổ sung, thông báo, trả kết quả phải được thực hiện thống nhất trên Hệ thống nhằm bảo đảm minh bạch, truy vết và trách nhiệm giải trình.

- Đối với các dữ liệu do hệ thống tự động khai thác, điền và xác thực từ các cơ sở dữ liệu dùng chung, cán bộ tiếp nhận và cán bộ chuyên môn không chịu trách nhiệm về tính chính xác của dữ liệu nguồn; trách nhiệm thuộc đơn vị quản lý cơ sở dữ liệu theo quy định.

19. Thủ tục: Cho phép trường tiểu học hoạt động giáo dục trở lại

19.1. Mã thủ tục: 1.004552

19.2. Cơ quan thực hiện: UBND cấp xã

19.3. Đối tượng thực hiện thủ tục hành chính: Tổ chức, cá nhân (nếu đề nghị đối với trường tiểu học tư thục)

19.4. Phí/lệ phí: Không

19.5. Rà soát, đánh giá:

Thành phần hồ sơ cần quy định cụ thể cho phù hợp với quy định của Luật Giao dịch điện tử 2023 và các quy định khác có liên quan.
Cụ thể:

Trước Tái cấu trúc: Quy định thành phần hồ sơ theo Quyết định công bố				Sau Tái cấu trúc		
STT	Thành phần hồ sơ	Bản chính	Bản sao	Phương thức cung cấp	Nguồn dữ liệu/ CSDL	Hình thức nộp
1.	Tờ trình đề nghị cho phép trường tiểu học hoạt động giáo dục trở lại	x		Điện tử hóa thành phần hồ sơ tự động, điền dữ liệu vào E-Form từ cơ sở dữ liệu dùng chung	Cơ sở dữ liệu ngành Giáo dục và đào tạo	Văn bản đề nghị dưới dạng E-Form điện tử (Tổ chức đăng nhập qua VneID không phải ký số)
2.	Các minh chứng chứng minh về việc khắc phục nguyên nhân	x		Tổ chức tải file lên hệ thống	Kho dữ liệu điện tử của tổ chức trên Hệ thống thông tin giải quyết thủ tục hành chính	Lựa chọn 01 trong 02 hình thức sau: - Văn bản điện tử - Bản sao điện tử có chứng thực

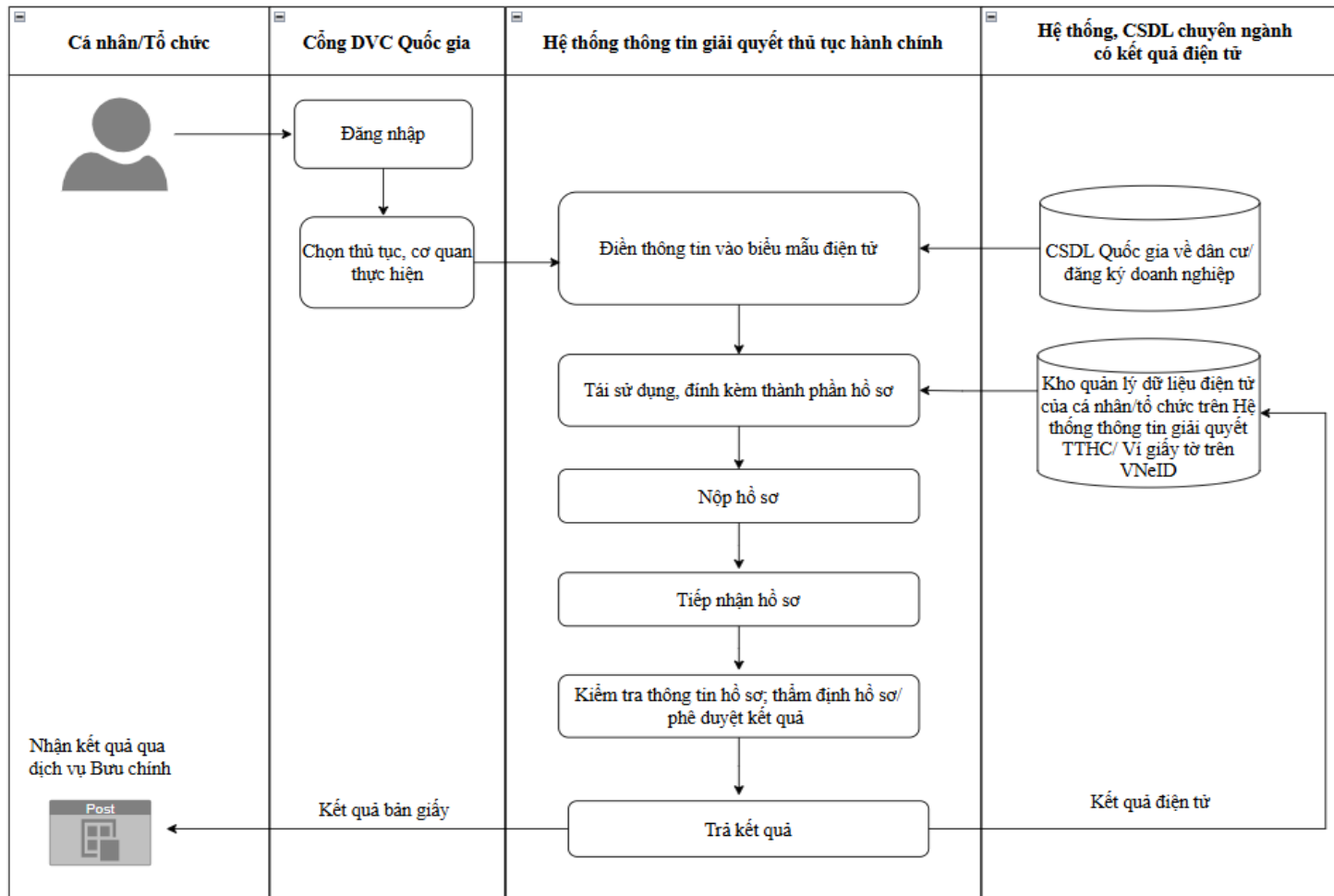
- Việc rà soát và quy định thành phần hồ sơ được thực hiện theo nguyên tắc: Đối với các thông tin, giấy tờ đã tồn tại dưới dạng thông điệp dữ liệu, được xác thực và lưu trữ hợp pháp trong các CSDL quốc gia, CSDL chuyên ngành hoặc các nền tảng số tin cậy đã hoàn thành việc kết nối, chia sẻ, cơ quan nhà nước có trách nhiệm chủ động khai thác và sử dụng thông tin dữ liệu này để thay thế cho thành phần hồ sơ tương ứng; theo đó, không yêu cầu tổ chức phải nộp hoặc cung cấp lại các loại giấy tờ này dưới bất kỳ hình thức nào.

- Trong trường hợp thông tin chưa thể khai thác, sử dụng được do hệ thống chưa hoàn tất kết nối, chia sẻ dữ liệu hoặc dữ liệu khai thác được không đầy đủ, thiếu chính xác, cơ quan tiếp nhận có trách nhiệm thông báo rõ lý do và hướng dẫn tổ chức, cá nhân thực hiện nộp

bổ sung thành phần hồ sơ dưới định dạng văn bản điện tử hoặc bản sao điện tử có giá trị pháp lý để làm căn cứ giải quyết thủ tục hành chính theo quy định.

19.6. Quy trình thực hiện

a) Lưu đồ



b) Mô tả chi tiết

Bước chuẩn bị: Số hóa và lưu trữ hồ sơ điện tử

- Đối tượng thực hiện: Trường tiểu học

- Nội dung thực hiện: Chủ động scan hoặc chụp ảnh các giấy tờ bản giấy từ bản chính hoặc bản hợp pháp để chuyển đổi sang định dạng điện tử. Sau đó, thực hiện tải lên và lưu trữ các tài liệu này tại Kho quản lý dữ liệu điện tử của tổ chức trên Hệ thống thông tin giải quyết TTHC hoặc ví giấy tờ số trên VNeID để sẵn sàng sử dụng.

Bước 1: Đăng nhập và nộp hồ sơ trực tuyến

- Đối tượng thực hiện: Trường tiểu học

- Nội dung thực hiện: Tổ chức thực hiện sử dụng tài khoản định danh điện tử để đăng nhập Cổng Dịch vụ công Quốc gia và truy cập vào Hệ thống thông tin giải quyết thủ tục hành chính (TTHC); tại đây, hệ thống sẽ hỗ trợ trích xuất và tự động điền thông tin vào biểu mẫu điện tử (E-form) từ các cơ sở dữ liệu (CSDL) quốc gia về dân cư, đăng ký doanh nghiệp và các CSDL chuyên ngành đã được kết nối, chia sẻ thành công tại thời điểm khai báo. Nhằm tạo thuận lợi và cắt giảm thời gian chuẩn bị giấy tờ, người dân được khuyến khích kiểm tra và lựa chọn tái sử dụng các tài liệu điện tử hoặc kết quả giải quyết TTHC trước đó trong Kho dữ liệu điện tử của tổ chức trên Hệ thống thông tin giải quyết thủ tục hành chính hoặc ví giấy tờ số VNeID để làm thành phần hồ sơ đầu vào cho các thủ tục khác có liên quan. Trường hợp thông tin hoặc thành phần hồ sơ chưa có sẵn trên các hệ thống dữ liệu, hoặc người dân có nhu cầu lựa chọn hình thức nộp khác theo quy định pháp luật, người thực hiện có thể tự khai báo các nội dung còn thiếu và chủ động đính kèm tệp tin bản điện tử, bản chứng thực điện tử hoặc bản sao điện tử được định dạng sao chụp (scan) từ bản chính để hoàn thiện hồ sơ trực tuyến mà không phải cung cấp lại các thông tin đã được hệ thống xác thực.

Bước 2: Tiếp nhận hồ sơ trên Hệ thống thông tin giải quyết TTHC

- Người thực hiện: Cán bộ tiếp nhận hồ sơ.

- Nội dung thực hiện: Đối với các thủ tục hành chính chưa đủ điều kiện thực hiện dịch vụ công trực tuyến toàn trình, phương án thực hiện được ưu tiên theo hướng: người dân nộp hồ sơ trực tuyến bằng bản sao điện tử (scan hoặc ảnh chụp từ bản chính) để cơ quan chuyên môn tiếp nhận, thẩm định và xử lý trước trên môi trường điện tử; sau khi tổ chức hoàn tất việc nộp hồ sơ trên hệ thống, cán bộ tiếp nhận có nghĩa vụ kiểm tra tính đầy đủ và hợp lệ về hình thức của hồ sơ điện tử dựa trên danh mục thành phần hồ sơ đã được hệ thống xác định; trước khi cơ quan có thẩm quyền ra quyết định trả kết quả giải quyết, bộ phận chuyên môn thông báo yêu cầu người nộp hồ sơ thực hiện việc chuyển bản chính giấy tờ (trực tiếp hoặc qua dịch vụ bưu chính) đến cơ quan giải quyết để thực hiện đối chiếu và hoàn tất việc lưu trữ theo quy định. Đây là giải pháp thực hiện song song với lộ trình từng bước thực hiện chuyển đổi các thành phần hồ sơ từ định dạng văn bản giấy

sang thông điệp dữ liệu hoặc văn bản điện tử có giá trị pháp lý tương đương bản chính để hướng tới cung cấp dịch vụ công trực tuyến toàn trình theo quy định của pháp luật về giao dịch điện tử.

Bước 3: Xác thực dữ liệu, thẩm định và phê duyệt kết quả

- Đơn vị thực hiện: Hệ thống thông tin giải quyết TTHC và Cơ quan chuyên môn.

- Nội dung thực hiện:

+ Hệ thống: Tự động thực hiện việc kiểm tra, đối soát dữ liệu và xác thực tính hiệu lực của giấy phép trong hồ sơ với các cơ sở dữ liệu chuyên ngành (như trạng thái giấy phép, thông tin định danh...) và gắn cờ rủi ro (nếu có).

+ Cơ quan chuyên môn: Khai thác dữ liệu trực tiếp từ hệ thống để thực hiện thẩm định nội dung hồ sơ trên môi trường điện tử mà không yêu cầu người dân bổ sung hồ sơ giấy. Khi hồ sơ đủ điều kiện, cán bộ thực hiện ký số, đóng dấu điện tử và thực hiện quy trình văn thư điện tử (vào sổ, cấp sổ) để ban hành kết quả giải quyết.

Bước 4: Trả kết quả giải quyết TTHC

- Đơn vị thực hiện: Trung tâm Phục vụ hành chính công hoặc trả kết quả tự động qua Hệ thống thông tin giải quyết thủ tục hành chính của Thành phố.

- Nội dung thực hiện: Hệ thống tự động gửi kết quả đã được ký số đến cho tổ chức thông qua Cổng Dịch vụ công, tài khoản định danh điện tử hoặc ví giấy tờ số. Trong trường hợp pháp luật quy định phải trả bản giấy hoặc người dân có nhu cầu, việc trả kết quả sẽ được thực hiện trực tiếp hoặc qua dịch vụ bưu chính.

Bước 5: Cập nhật trạng thái và tái sử dụng dữ liệu

- Đơn vị thực hiện: Hệ thống thông tin giải quyết TTHC.

- Nội dung thực hiện: Tự động cập nhật trạng thái hồ sơ là "hoàn thành" và lưu trữ kết quả giải quyết vào các cơ sở dữ liệu chuyên ngành cùng Kho quản lý dữ liệu điện tử cá nhân/doanh nghiệp. Việc này nhằm phục vụ cho việc tự động điền thông tin và tái sử dụng hồ sơ trong các lần thực hiện thủ tục hành chính tiếp theo của tổ chức.

19.7. Nguyên tắc tác nghiệp của cán bộ trên Hệ thống thông tin giải quyết TTHC

- Cán bộ tiếp nhận và cán bộ chuyên môn xử lý hồ sơ trên Hệ thống thông tin giải quyết TTHC có trách nhiệm tuân thủ nghiêm quy trình điện tử đã được tái cấu trúc và phê duyệt; không yêu cầu tổ chức cung cấp lại các thông tin, giấy tờ đã có trong các cơ sở dữ liệu dùng chung hoặc đã được hệ thống tự động khai thác, xác thực; không phát sinh quy trình xử lý song song ngoài hệ thống; mọi yêu cầu bổ sung, thông báo, trả kết quả phải được thực hiện thống nhất trên Hệ thống nhằm bảo đảm minh bạch, truy vết và trách nhiệm giải trình.

- Đối với các dữ liệu do hệ thống tự động khai thác, điền và xác thực từ các cơ sở dữ liệu dùng chung, cán bộ tiếp nhận và cán bộ chuyên môn không chịu trách nhiệm về tính chính xác của dữ liệu nguồn; trách nhiệm thuộc đơn vị quản lý cơ sở dữ liệu theo quy định.

20. Thủ tục: Chuyển trường đối với học sinh tiểu học**20.1. Mã thủ tục:** 1.005099**20.2. Cơ quan thực hiện:** UBND cấp xã**20.3. Đối tượng thực hiện thủ tục hành chính:** Cá nhân**20.4. Phí/lệ phí:** Không**20.5. Rà soát, đánh giá:** Thành phần hồ sơ cần quy định cụ thể cho phù hợp với quy định của Luật Giao dịch điện tử 2023 và các quy định khác có liên quan.

Trước Tái cấu trúc: Quy định thành phần hồ sơ theo Quyết định công bố				Sau Tái cấu trúc		
STT	Thành phần hồ sơ	Bản chính	Bản sao	Phương thức cung cấp	Nguồn dữ liệu/ CSDL	Hình thức nộp
1.	Đơn xin chuyển trường của Cha mẹ hoặc người giám hộ học sinh (theo mẫu tại Phụ lục I kèm theo Thông tư 28/TT-BGD)	x		Điện tử hóa thành phần hồ sơ tự động, điền dữ liệu vào E-Form từ cơ sở dữ liệu dùng chung	Cơ sở dữ liệu ngành Giáo dục và đào tạo	Văn bản đề nghị dưới dạng E-Form điện tử (<i>Tổ chức đăng nhập qua VneID không phải ký số</i>)
2.	Học bạ	x		Thông tin được lấy từ các cơ sở dữ liệu được kết nối <i>- Tổ chức/ Doanh nghiệp không phải nộp tài liệu này khi cơ sở dữ liệu đã được kết nối</i> <i>- Thời hạn thực hiện: Theo quyết định công bố của cơ quan có thẩm quyền</i>	- Cơ sở dữ liệu ngành Giáo dục và đào tạo - Kho dữ liệu điện tử của tổ chức/cá nhân trên hệ thống thông tin giải quyết thủ tục hành chính	Trường hợp thông tin chưa lấy được từ cơ sở dữ liệu được kết nối thì lựa chọn 1 trong 02 hình thức sau: - Văn bản điện tử - Bản sao điện tử có chứng thực

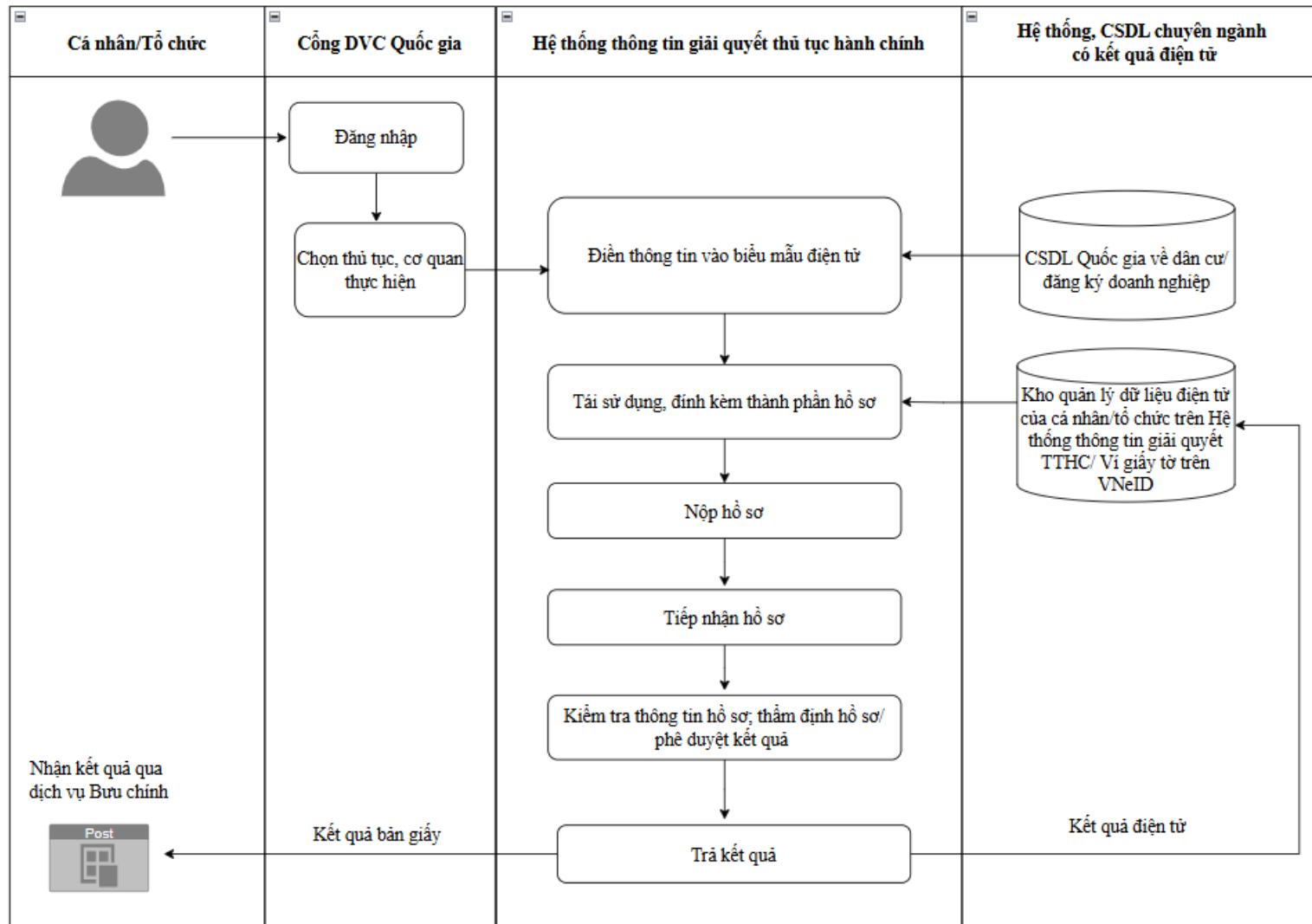
3.	Thông tin về tài liệu học tập (tại trường đang học), tiến độ thực hiện chương trình (theo mẫu tại Phụ lục III kèm theo Thông tư 28/TT-BGD), bảng tổng hợp kết quả đánh giá rèn luyện và học tập của học sinh theo quy định	x		Cá nhân/tổ chức tải file lên hệ thống	Kho dữ liệu điện tử của tổ chức/cá nhân trên hệ thống thông tin giải quyết thủ tục hành chính	Lựa chọn 01 trong 02 hình thức sau: - Văn bản điện tử - Bản sao điện tử có chứng thực
4.	Kế hoạch giáo dục cá nhân đối với học sinh khuyết tật (nếu có)	x		Cá nhân/tổ chức tải file lên hệ thống	Kho dữ liệu điện tử của tổ chức/cá nhân trên hệ thống thông tin giải quyết thủ tục hành chính	Lựa chọn 01 trong 02 hình thức sau: - Văn bản điện tử - Bản sao điện tử có chứng thực

- Việc rà soát và quy định thành phần hồ sơ được thực hiện theo nguyên tắc: Đối với các thông tin, giấy tờ đã tồn tại dưới dạng thông điệp dữ liệu, được xác thực và lưu trữ hợp pháp trong các CSDL quốc gia, CSDL chuyên ngành hoặc các nền tảng số tin cậy đã hoàn thành việc kết nối, chia sẻ, cơ quan nhà nước có trách nhiệm chủ động khai thác và sử dụng thông tin dữ liệu này để thay thế cho thành phần hồ sơ tương ứng; theo đó, không yêu cầu tổ chức phải nộp hoặc cung cấp lại các loại giấy tờ này dưới bất kỳ hình thức nào.

- Trong trường hợp thông tin chưa thể khai thác, sử dụng được do hệ thống chưa hoàn tất kết nối, chia sẻ dữ liệu hoặc dữ liệu khai thác được không đầy đủ, thiếu chính xác, cơ quan tiếp nhận có trách nhiệm thông báo rõ lý do và hướng dẫn tổ chức, cá nhân thực hiện nộp bổ sung thành phần hồ sơ dưới định dạng văn bản điện tử hoặc bản sao điện tử có giá trị pháp lý để làm căn cứ giải quyết thủ tục hành chính theo quy định.

20.6. Quy trình thực hiện

a) Lưu đồ



b) Mô tả chi tiết

Bước chuẩn bị: Số hóa và lưu trữ hồ sơ điện tử

- Đối tượng thực hiện: Cơ sở giáo dục

- Nội dung thực hiện: Chủ động scan hoặc chụp ảnh các giấy tờ bản giấy từ bản chính hoặc bản hợp pháp để chuyển đổi sang định dạng điện tử. Sau đó, thực hiện tải lên và lưu trữ các tài liệu này tại Kho quản lý dữ liệu điện tử của tổ chức trên Hệ thống thông tin giải quyết TTHC hoặc ví giấy tờ số trên VNeID để sẵn sàng sử dụng.

Bước 1: Đăng nhập và nộp hồ sơ trực tuyến

- Đối tượng thực hiện: Cơ sở giáo dục

- Nội dung thực hiện: Tổ chức thực hiện sử dụng tài khoản định danh điện tử để đăng nhập Cổng Dịch vụ công Quốc gia và truy cập vào Hệ thống thông tin giải quyết thủ tục hành chính (TTHC); tại đây, hệ thống sẽ hỗ trợ trích xuất và tự động điền thông tin vào biểu mẫu điện tử (E-form) từ các cơ sở dữ liệu (CSDL) quốc gia về dân cư, đăng ký doanh nghiệp và các CSDL chuyên ngành đã được kết nối, chia sẻ thành công tại thời điểm khai báo. Nhằm tạo thuận lợi và cắt giảm thời gian chuẩn bị giấy tờ, người dân được khuyến khích kiểm tra và lựa chọn tái sử dụng các tài liệu điện tử hoặc kết quả giải quyết TTHC trước đó trong Kho dữ liệu điện tử của tổ chức trên Hệ thống thông tin giải quyết thủ tục hành chính hoặc ví giấy tờ số VNeID để làm thành phần hồ sơ đầu vào cho các thủ tục khác có liên quan. Trường hợp thông tin hoặc thành phần hồ sơ chưa có sẵn trên các hệ thống dữ liệu, hoặc người dân có nhu cầu lựa chọn hình thức nộp khác theo quy định pháp luật, người thực hiện có thể tự khai báo các nội dung còn thiếu và chủ động đính kèm tệp tin bản điện tử, bản chứng thực điện tử hoặc bản sao điện tử được định dạng sao chụp (scan) từ bản chính để hoàn thiện hồ sơ trực tuyến mà không phải cung cấp lại các thông tin đã được hệ thống xác thực.

Bước 2: Tiếp nhận hồ sơ trên Hệ thống thông tin giải quyết TTHC

- Người thực hiện: Cán bộ tiếp nhận hồ sơ.

- Nội dung thực hiện Đối với các thủ tục hành chính chưa đủ điều kiện thực hiện dịch vụ công trực tuyến toàn trình, phương án thực hiện được ưu tiên theo hướng: người dân nộp hồ sơ trực tuyến bằng bản sao điện tử (scan hoặc ảnh chụp từ bản chính) để cơ quan chuyên môn tiếp nhận, thẩm định và xử lý trước trên môi trường điện tử; sau khi tổ chức hoàn tất việc nộp hồ sơ trên hệ thống, cán bộ tiếp nhận có nghĩa vụ kiểm tra tính đầy đủ và hợp lệ về hình thức của hồ sơ điện tử dựa trên danh mục thành phần hồ sơ đã được hệ thống xác định; trước khi cơ quan có thẩm quyền ra quyết định trả kết quả giải quyết, bộ phận chuyên môn thông báo yêu cầu người nộp hồ sơ thực hiện việc chuyển bản chính giấy tờ (trực tiếp hoặc qua dịch vụ bưu chính) đến cơ quan giải quyết để thực hiện đối chiếu và hoàn tất việc lưu trữ theo quy định. Đây là giải pháp thực hiện song song với lộ trình từng bước thực hiện chuyển đổi các thành phần hồ sơ từ định dạng văn bản giấy

sang thông điệp dữ liệu hoặc văn bản điện tử có giá trị pháp lý tương đương bản chính để hướng tới cung cấp dịch vụ công trực tuyến toàn trình theo quy định của pháp luật về giao dịch điện tử.

Bước 3: Xác thực dữ liệu, thẩm định và phê duyệt kết quả

- Đơn vị thực hiện: Hệ thống thông tin giải quyết TTHC và Cơ quan chuyên môn.

- Nội dung thực hiện:

+ Hệ thống: Tự động thực hiện việc kiểm tra, đối soát dữ liệu và xác thực tính hiệu lực của giấy phép trong hồ sơ với các cơ sở dữ liệu chuyên ngành (như trạng thái giấy phép, thông tin định danh...) và gắn cờ rủi ro (nếu có).

+ Cơ quan chuyên môn: Khai thác dữ liệu trực tiếp từ hệ thống để thực hiện thẩm định nội dung hồ sơ trên môi trường điện tử mà không yêu cầu người dân bổ sung hồ sơ giấy. Khi hồ sơ đủ điều kiện, cán bộ thực hiện ký số, đóng dấu điện tử và thực hiện quy trình văn thư điện tử (vào sổ, cấp sổ) để ban hành kết quả giải quyết.

Bước 4: Trả kết quả giải quyết TTHC

- Đơn vị thực hiện: Trung tâm Phục vụ hành chính công hoặc trả kết quả tự động qua Hệ thống thông tin giải quyết thủ tục hành chính của Thành phố.

- Nội dung thực hiện: Hệ thống tự động gửi kết quả đã được ký số đến cho tổ chức thông qua Cổng Dịch vụ công, tài khoản định danh điện tử hoặc ví giấy tờ số. Trong trường hợp pháp luật quy định phải trả bản giấy hoặc người dân có nhu cầu, việc trả kết quả sẽ được thực hiện trực tiếp hoặc qua dịch vụ bưu chính.

Bước 5: Cập nhật trạng thái và tái sử dụng dữ liệu

- Đơn vị thực hiện: Hệ thống thông tin giải quyết TTHC.

- Nội dung thực hiện: Tự động cập nhật trạng thái hồ sơ là "hoàn thành" và lưu trữ kết quả giải quyết vào các cơ sở dữ liệu chuyên ngành cùng Kho quản lý dữ liệu điện tử cá nhân/doanh nghiệp. Việc này nhằm phục vụ cho việc tự động điền thông tin và tái sử dụng hồ sơ trong các lần thực hiện thủ tục hành chính tiếp theo của tổ chức.

20.7. Nguyên tắc tác nghiệp của cán bộ trên Hệ thống thông tin giải quyết TTHC

- Cán bộ tiếp nhận và cán bộ chuyên môn xử lý hồ sơ trên Hệ thống thông tin giải quyết TTHC có trách nhiệm tuân thủ nghiêm quy trình điện tử đã được tái cấu trúc và phê duyệt; không yêu cầu tổ chức cung cấp lại các thông tin, giấy tờ đã có trong các cơ sở dữ liệu dùng chung hoặc đã được hệ thống tự động khai thác, xác thực; không phát sinh quy trình xử lý song song ngoài hệ thống; mọi yêu cầu bổ sung, thông báo, trả kết quả phải được thực hiện thống nhất trên Hệ thống nhằm bảo đảm minh bạch, truy vết và trách nhiệm giải trình.

- Đối với các dữ liệu do hệ thống tự động khai thác, điền và xác thực từ các cơ sở dữ liệu dùng chung, cán bộ tiếp nhận và cán bộ chuyên môn không chịu trách nhiệm về tính chính xác của dữ liệu nguồn; trách nhiệm thuộc đơn vị quản lý cơ sở dữ liệu theo quy định.

21. Thủ tục: Cho phép cơ sở giáo dục khác thực hiện chương trình chương trình giáo dục phổ thông cấp tiểu học

21.1. Mã thủ tục: 1.012975

21.2. Cơ quan thực hiện: UBND cấp xã

21.3. Đối tượng thực hiện thủ tục hành chính: Tổ chức, cá nhân (nếu đề nghị đối với trường tiểu học tư thục)

21.4. Phí/lệ phí: Không

21.5. Rà soát, đánh giá: Thành phần hồ sơ cần quy định cụ thể cho phù hợp với quy định của Luật Giao dịch điện tử 2023 và các quy định khác có liên quan.

Trước Tái cấu trúc: Quy định thành phần hồ sơ theo Quyết định công bố				Sau Tái cấu trúc		
STT	Thành phần hồ sơ	Bản chính	Bản sao	Phương thức cung cấp	Nguồn dữ liệu/ CSDL	Hình thức nộp
1.	Tờ trình đề nghị cho phép thực hiện chương trình giáo dục phổ thông cấp tiểu học (theo Mẫu số 09 Phụ lục II kèm theo Nghị định 142/2025/NĐ-CP)	x		Điện tử hóa thành phần hồ sơ tự động, điền dữ liệu vào E-Form từ cơ sở dữ liệu dùng chung	Cơ sở dữ liệu ngành Giáo dục và đào tạo	Văn bản đề nghị dưới dạng E-Form điện tử (Tổ chức đăng nhập qua VneID không phải ký số)
2.	Văn bản nhận bảo trợ của một trường tiểu học cùng địa bàn trong xã	x		Tổ chức tải file lên hệ thống	Kho dữ liệu điện tử của tổ chức trên Hệ thống thông tin giải quyết thủ tục hành chính	Lựa chọn 01 trong 02 hình thức sau: - Văn bản điện tử - Bản sao điện tử có chứng thực

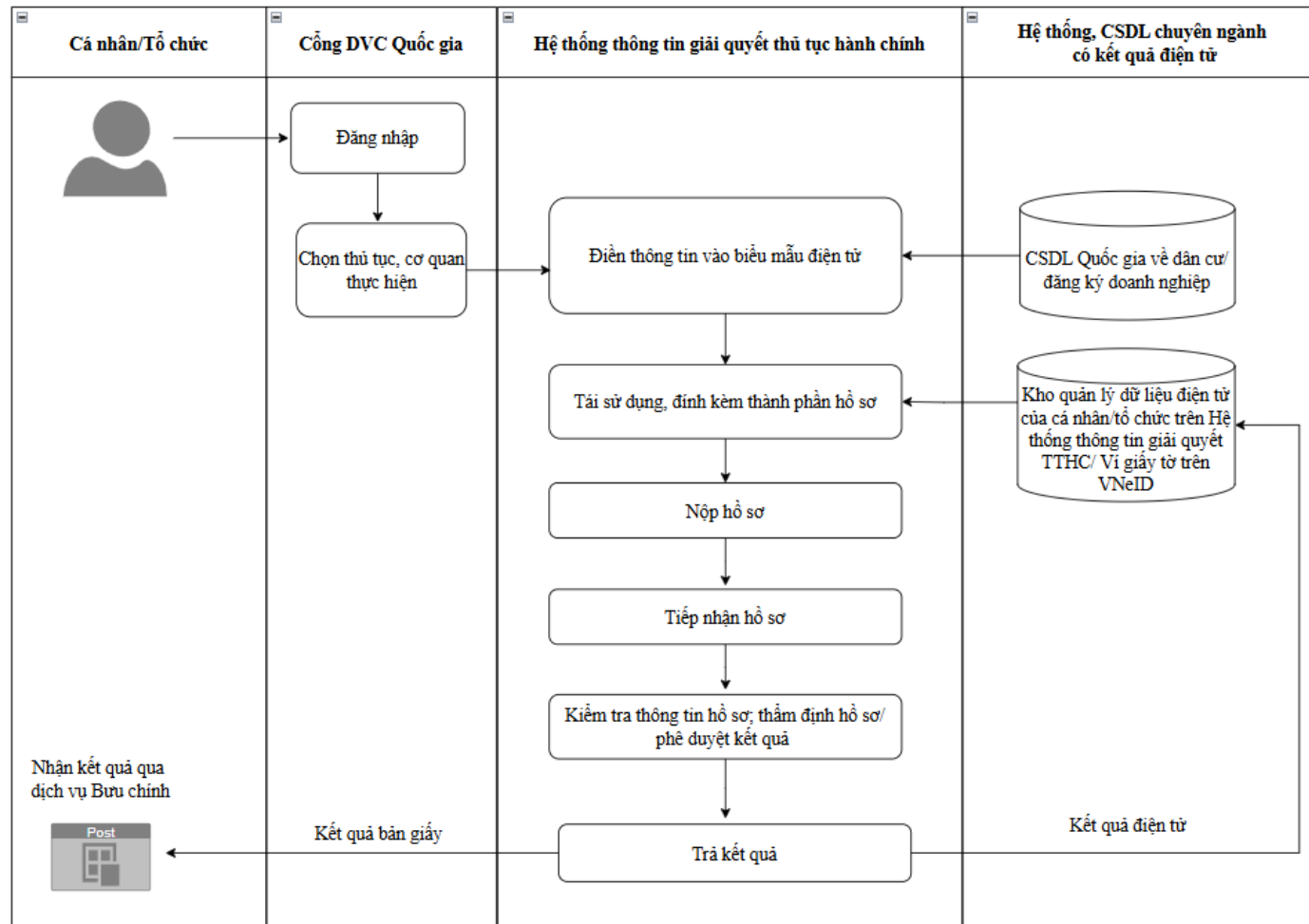
- Việc rà soát và quy định thành phần hồ sơ được thực hiện theo nguyên tắc: Đối với các thông tin, giấy tờ đã tồn tại dưới dạng thông điệp dữ liệu, được xác thực và lưu trữ hợp pháp trong các CSDL quốc gia, CSDL chuyên ngành hoặc các nền tảng số tin cậy đã hoàn thành việc kết nối, chia sẻ, cơ quan nhà nước có trách nhiệm chủ động khai thác và sử dụng thông tin dữ liệu này để thay thế cho thành phần hồ sơ tương ứng; theo đó, không yêu cầu tổ chức phải nộp hoặc cung cấp lại các loại giấy tờ này dưới bất kỳ hình thức nào.

- Trong trường hợp thông tin chưa thể khai thác, sử dụng được do hệ thống chưa hoàn tất kết nối, chia sẻ dữ liệu hoặc dữ liệu khai thác được không đầy đủ, thiếu chính xác, cơ quan tiếp nhận có trách nhiệm thông báo rõ lý do và hướng dẫn tổ chức, cá nhân thực hiện nộp

bổ sung thành phần hồ sơ dưới định dạng văn bản điện tử hoặc bản sao điện tử có giá trị pháp lý để làm căn cứ giải quyết thủ tục hành chính theo quy định.

21.6. Quy trình thực hiện

a) Lưu đồ



b) Mô tả chi tiết**Bước chuẩn bị: Số hóa và lưu trữ hồ sơ điện tử**

- Đối tượng thực hiện: Cơ sở giáo dục

- Nội dung thực hiện: Chủ động scan hoặc chụp ảnh các giấy tờ bản giấy từ bản chính hoặc bản hợp pháp để chuyển đổi sang định dạng điện tử. Sau đó, thực hiện tải lên và lưu trữ các tài liệu này tại Kho quản lý dữ liệu điện tử của tổ chức trên Hệ thống thông tin giải quyết TTHC hoặc ví giấy tờ số trên VNeID để sẵn sàng sử dụng.

Bước 1: Đăng nhập và nộp hồ sơ trực tuyến

- Đối tượng thực hiện: Cơ sở giáo dục

- Nội dung thực hiện: Tổ chức thực hiện sử dụng tài khoản định danh điện tử để đăng nhập Cổng Dịch vụ công Quốc gia và truy cập vào Hệ thống thông tin giải quyết thủ tục hành chính (TTHC); tại đây, hệ thống sẽ hỗ trợ trích xuất và tự động điền thông tin vào biểu mẫu điện tử (E-form) từ các cơ sở dữ liệu (CSDL) quốc gia về dân cư, đăng ký doanh nghiệp và các CSDL chuyên ngành đã được kết nối, chia sẻ thành công tại thời điểm khai báo. Nhằm tạo thuận lợi và cắt giảm thời gian chuẩn bị giấy tờ, người dân được khuyến khích kiểm tra và lựa chọn tái sử dụng các tài liệu điện tử hoặc kết quả giải quyết TTHC trước đó trong Kho dữ liệu điện tử của tổ chức trên Hệ thống thông tin giải quyết thủ tục hành chính hoặc ví giấy tờ số VNeID để làm thành phần hồ sơ đầu vào cho các thủ tục khác có liên quan. Trường hợp thông tin hoặc thành phần hồ sơ chưa có sẵn trên các hệ thống dữ liệu, hoặc người dân có nhu cầu lựa chọn hình thức nộp khác theo quy định pháp luật, người thực hiện có thể tự khai báo các nội dung còn thiếu và chủ động đính kèm tệp tin bản điện tử, bản chứng thực điện tử hoặc bản sao điện tử được định dạng sao chụp (scan) từ bản chính để hoàn thiện hồ sơ trực tuyến mà không phải cung cấp lại các thông tin đã được hệ thống xác thực.

Bước 2: Tiếp nhận hồ sơ trên Hệ thống thông tin giải quyết TTHC

- Người thực hiện: Cán bộ tiếp nhận hồ sơ.

- Nội dung thực hiện Đối với các thủ tục hành chính chưa đủ điều kiện thực hiện dịch vụ công trực tuyến toàn trình, phương án thực hiện được ưu tiên theo hướng: người dân nộp hồ sơ trực tuyến bằng bản sao điện tử (scan hoặc ảnh chụp từ bản chính) để cơ quan chuyên môn tiếp nhận, thẩm định và xử lý trước trên môi trường điện tử; sau khi tổ chức hoàn tất việc nộp hồ sơ trên hệ thống, cán bộ tiếp nhận có nghĩa vụ kiểm tra tính đầy đủ và hợp lệ về hình thức của hồ sơ điện tử dựa trên danh mục thành phần hồ sơ đã được hệ thống xác định; trước khi cơ quan có thẩm quyền ra quyết định trả kết quả giải quyết, bộ phận chuyên môn thông báo yêu cầu người nộp hồ sơ thực hiện việc chuyển bản chính giấy tờ (trực tiếp hoặc qua dịch vụ bưu chính) đến cơ quan giải quyết để thực hiện đối chiếu và hoàn tất việc lưu trữ theo quy định. Đây là giải pháp thực hiện song song với lộ trình từng bước thực hiện chuyển đổi các thành phần hồ sơ từ định dạng văn bản giấy

sang thông điệp dữ liệu hoặc văn bản điện tử có giá trị pháp lý tương đương bản chính để hướng tới cung cấp dịch vụ công trực tuyến toàn trình theo quy định của pháp luật về giao dịch điện tử.

Bước 3: Xác thực dữ liệu, thẩm định và phê duyệt kết quả

- Đơn vị thực hiện: Hệ thống thông tin giải quyết TTHC và Cơ quan chuyên môn.

- Nội dung thực hiện:

+ Hệ thống: Tự động thực hiện việc kiểm tra, đối soát dữ liệu và xác thực tính hiệu lực của giấy phép trong hồ sơ với các cơ sở dữ liệu chuyên ngành (như trạng thái giấy phép, thông tin định danh...) và gắn cờ rủi ro (nếu có).

+ Cơ quan chuyên môn: Khai thác dữ liệu trực tiếp từ hệ thống để thực hiện thẩm định nội dung hồ sơ trên môi trường điện tử mà không yêu cầu người dân bổ sung hồ sơ giấy. Khi hồ sơ đủ điều kiện, cán bộ thực hiện ký số, đóng dấu điện tử và thực hiện quy trình văn thư điện tử (vào sổ, cấp sổ) để ban hành kết quả giải quyết.

Bước 4: Trả kết quả giải quyết TTHC

- Đơn vị thực hiện: Trung tâm Phục vụ hành chính công hoặc trả kết quả tự động qua Hệ thống thông tin giải quyết thủ tục hành chính của Thành phố.

- Nội dung thực hiện: Hệ thống tự động gửi kết quả đã được ký số đến cho tổ chức thông qua Cổng Dịch vụ công, tài khoản định danh điện tử hoặc ví giấy tờ số. Trong trường hợp pháp luật quy định phải trả bản giấy hoặc người dân có nhu cầu, việc trả kết quả sẽ được thực hiện trực tiếp hoặc qua dịch vụ bưu chính.

Bước 5: Cập nhật trạng thái và tái sử dụng dữ liệu

- Đơn vị thực hiện: Hệ thống thông tin giải quyết TTHC.

- Nội dung thực hiện: Tự động cập nhật trạng thái hồ sơ là "hoàn thành" và lưu trữ kết quả giải quyết vào các cơ sở dữ liệu chuyên ngành cùng Kho quản lý dữ liệu điện tử cá nhân/doanh nghiệp. Việc này nhằm phục vụ cho việc tự động điền thông tin và tái sử dụng hồ sơ trong các lần thực hiện thủ tục hành chính tiếp theo của tổ chức.

21.7. Nguyên tắc tác nghiệp của cán bộ trên Hệ thống thông tin giải quyết TTHC

- Cán bộ tiếp nhận và cán bộ chuyên môn xử lý hồ sơ trên Hệ thống thông tin giải quyết TTHC có trách nhiệm tuân thủ nghiêm quy trình điện tử đã được tái cấu trúc và phê duyệt; không yêu cầu tổ chức cung cấp lại các thông tin, giấy tờ đã có trong các cơ sở dữ liệu dùng chung hoặc đã được hệ thống tự động khai thác, xác thực; không phát sinh quy trình xử lý song song ngoài hệ thống; mọi yêu cầu bổ sung, thông báo, trả kết quả phải được thực hiện thống nhất trên Hệ thống nhằm bảo đảm minh bạch, truy vết và trách nhiệm giải trình.

- Đối với các dữ liệu do hệ thống tự động khai thác, điền và xác thực từ các cơ sở dữ liệu dùng chung, cán bộ tiếp nhận và cán bộ chuyên môn không chịu trách nhiệm về tính chính xác của dữ liệu nguồn; trách nhiệm thuộc đơn vị quản lý cơ sở dữ liệu theo quy định.

C. ĐÁNH GIÁ TÁC ĐỘNG

1. Tác động đối với người dân

Giảm thiểu tuyệt đối nhu cầu đi lại, chờ đợi tại cơ quan hành chính. Công dân có thể thực hiện thủ tục 24/7, mọi lúc, mọi nơi thông qua môi trường mạng. Việc tái sử dụng dữ liệu (theo nguyên tắc "một lần khai báo") giúp rút ngắn đáng kể thời gian chuẩn bị hồ sơ.

Toàn bộ quy trình được thực hiện trên môi trường điện tử duy nhất (Cổng DVC Quốc gia), cho phép công dân theo dõi trạng thái hồ sơ theo thời gian thực, nâng cao tính minh bạch, giảm thiểu rủi ro hồ sơ bị thất lạc hoặc chậm trễ.

Việc trả kết quả điện tử (qua Kho dữ liệu cá nhân/Hệ thống thông tin giải quyết TTHC) giúp công dân được sở hữu kết quả giải quyết TTHC dưới dạng dữ liệu số có giá trị pháp lý, phục vụ cho các giao dịch điện tử tiếp theo.

2. Tác động đối với cơ quan có thẩm quyền giải quyết

Cán bộ và Lãnh đạo cơ quan chuyên môn thực hiện toàn bộ quy trình từ soạn thảo, thẩm định đến phê duyệt kết quả giải quyết TTHC trực tiếp trên Hệ thống thông tin giải quyết TTHC.

Các biểu mẫu điện tử (Phiếu bổ sung, Thông báo) và Kết quả giải quyết TTHC được hoàn thiện theo mẫu chuẩn có sẵn trên Hệ thống. Việc ký số điện tử trực tiếp trên Hệ thống và tự động chuyển sang Bộ phận Văn thư điện tử giảm thiểu lỗi thủ công, tăng tính thống nhất và rút ngắn quy trình phê duyệt nội bộ.

3. Tác động đối với bộ phận một cửa

Chi nhánh được giảm tải đáng kể khối lượng công việc đón tiếp trực tiếp tại quầy, chuyển trọng tâm sang hỗ trợ từ xa và chuyên sâu vào việc tiếp nhận hồ sơ trực tuyến, qua đó tăng năng suất tiếp nhận và xử lý hồ sơ trên mỗi cán bộ.

Chi nhánh có khả năng kiểm soát chi tiết, toàn diện quy trình và kết quả giải quyết TTHC, từ đó nâng cao chất lượng dịch vụ công và khả năng giải quyết các vướng mắc, khiếu nại của Công dân.

4. Chi phí tuân thủ thủ tục hành chính

Việc thực hiện giao dịch điện tử toàn trình giúp giảm gánh nặng chi phí tuân thủ thông qua việc cắt bỏ các thành phần hồ sơ thừa và tăng cường tái sử dụng dữ liệu số, giúp người dân và doanh nghiệp tiết kiệm tối đa các khoản chi trực tiếp cho in ấn, đi lại mà còn giảm thiểu đáng kể chi phí cơ hội về thời gian chờ đợi.

STT	Tên thủ tục hành chính	Chi phí tuân thủ trước tái cấu trúc	Chi phí tuân thủ sau tái cấu trúc
1	Cho phép thành lập trung tâm hỗ trợ phát triển giáo dục hòa nhập tư thục	11.780.000 đ	3.850.000 đ
2	Cho phép trung tâm hỗ trợ phát triển giáo dục hòa nhập tư thục hoạt động trở lại	9.470.000 đ	2.310.000 đ
3	Sáp nhập, chia tách trung tâm hỗ trợ phát triển giáo dục hòa nhập tư thục	10.240.000 đ	3.080.000 đ
4	Giải thể trung tâm hỗ trợ phát triển giáo dục hòa nhập tư thục (theo đề nghị của tổ chức, cá nhân thành lập)	9.470.000 đ	2.310.000 đ
5	Thành lập hoặc cho phép thành lập trường dành cho người khuyết tật	9.470.000 đ	2.310.000 đ
6	Cho phép trường dành cho người khuyết tật hoạt động giáo dục	11.010.000 đ	3.080.000 đ
7	Cho phép trường dành cho người khuyết tật hoạt động giáo dục trở lại	9.470.000 đ	2.310.000 đ
8	Sáp nhập, chia, tách trường dành cho người khuyết tật	10.240.000 đ	3.080.000 đ
9	Giải thể trường dành cho người khuyết tật (theo đề nghị của tổ chức, cá nhân thành lập trường)	9.470.000 đ	2.310.000 đ
10	Thành lập hoặc cho phép thành lập lớp dành cho người khuyết tật trong trường trung học phổ thông và trung tâm giáo dục thường xuyên, trung tâm giáo dục nghề nghiệp – giáo dục thường xuyên thực hiện chương trình giáo dục thường xuyên cấp trung học phổ thông	9.470.000 đ	2.310.000 đ
11	Phê duyệt liên kết giáo dục, giảng dạy chương trình giáo dục tích hợp đối với cơ sở giáo dục mầm non, cơ sở giáo dục phổ thông công lập của thành phố Hà Nội	14.860.000 đ	6.930.000 đ
12	Gia hạn hoặc điều chỉnh liên kết giáo dục đối với cơ sở giáo dục mầm non, cơ sở giáo dục phổ thông công lập của thành phố Hà Nội	14.860.000 đ	6.930.000 đ
13	Chấm dứt liên kết giáo dục đối với cơ sở giáo dục mầm non, cơ sở giáo dục phổ thông công lập của thành phố Hà Nội	9.470.000 đ	2.310.000 đ
14	Gia hạn hoặc điều chỉnh Đề án dạy và học bằng tiếng nước ngoài	9.470.000 đ	2.310.000 đ
15	Chấm dứt hoạt động của Đề án dạy và học bằng tiếng nước ngoài	10.240.000 đ	3.080.000 đ
16	Phê duyệt Đề án dạy và học bằng tiếng nước ngoài	9.470.000 đ	2.310.000 đ
17	Công nhận trường tiểu học đạt chuẩn quốc gia	10.240.000 đ	3.080.000 đ

STT	Tên thủ tục hành chính	Chi phí tuân thủ trước tái cấu trúc	Chi phí tuân thủ sau tái cấu trúc
18	Cho phép trường tiểu học hoạt động giáo dục	11.010.000 đ	3.080.000 đ
19	Cho phép trường tiểu học hoạt động giáo dục trở lại	9.470.000 đ	2.310.000 đ
20	Chuyển trường đối với học sinh tiểu học	103.494.000 đ	28.952.000 đ
21	Cho phép cơ sở giáo dục khác thực hiện chương trình giáo dục phổ thông cấp tiểu học	9.470.000 đ	2.310.000 đ
Tổng cộng		312.144.000đ	90.552.000đ
Chi phí tiết kiệm được sau tái cấu trúc		221.592.000đ	
		<i>(Tiết kiệm: 71%)</i>	

D. TỔ CHỨC THỰC HIỆN

a. Trung tâm Phục vụ hành chính công Thành phố:

Trung tâm phục vụ hành chính công Thành phố chủ trì, phối hợp với Sở Giáo dục và Đào tạo và các cơ quan, đơn vị liên quan thực hiện điện tử hóa các mẫu đơn, tờ khai hành chính.

Đánh giá việc cải thiện chất lượng dịch vụ công trực tuyến theo quy định tại Điều 29 Thông tư số 01/2023/TT-VPCP ngày 05/4/2023 của Văn phòng Chính phủ.

Tổ chức tuyên truyền, phổ biến và hướng dẫn người dân, doanh nghiệp thực hiện thủ tục hành chính trên môi trường điện tử.

Tổ chức tiếp nhận hồ sơ trực tuyến toàn trình; đảm bảo không đặt ra thêm bất kỳ yêu cầu, điều kiện nào khác biệt so với hồ sơ giấy (ngoài các quy định của pháp luật).

b. Sở Giáo dục và Đào tạo thành phố Hà Nội:

Phối hợp với Trung tâm Phục vụ hành chính công Thành phố và đơn vị phát triển hệ thống để hoàn thiện quy trình điện tử và biểu mẫu điện tử.

Tổ chức thụ lý hồ sơ trực tuyến toàn trình; đảm bảo không đặt ra thêm bất kỳ yêu cầu, điều kiện nào khác biệt so với hồ sơ giấy (ngoài các quy định của pháp luật).

Thực hiện giải quyết và trả kết quả theo đúng quy trình điện tử đã được phê duyệt; tuân thủ nghiêm ngặt quy định của phương án tái cấu trúc.

c. Sở Khoa học và Công nghệ:

Chủ trì, phối hợp với Trung tâm Phục vụ hành chính công Thành phố, Sở Giáo dục và Đào tạo hoàn thành việc tích hợp, kết nối, chia sẻ dữ liệu giữa Hệ thống thông tin giải quyết thủ tục hành chính của Thành phố với các cơ sở dữ liệu chuyên ngành liên quan.

d. Các cơ quan, đơn vị có liên quan khác:

Có trách nhiệm công nhận, khai thác và sử dụng kết quả giải quyết thủ tục hành chính điện tử (bản điện tử) được thực hiện theo phương án này trong các giao dịch hành chính tiếp theo, đảm bảo tính đồng bộ và hiệu quả.

Phụ lục III
BẢNG TÍNH TOÁN CHI PHÍ TUÂN THỦ THỦ TỤC HÀNH CHÍNH
(Kèm theo Quyết định số /QĐ-TTPVHCC ngày tháng năm 2026
của Giám đốc Trung tâm Phục vụ hành chính công Thành phố)

1. Thủ tục: Cho phép thành lập trung tâm hỗ trợ phát triển giáo dục hòa nhập tư thục

STT	Tên hồ sơ	Trước khi Tái cấu trúc		Sau khi Tái cấu trúc	
		Giờ	Chi phí (đồng)	Giờ	Chi phí (đồng)
(1) Chuẩn bị hồ sơ		6	77.000	4	77.000
1	Tờ trình đề nghị cho phép thành lập trung tâm hỗ trợ phát triển giáo dục hòa nhập tư thục	2	77.000	1	77.000
2	Đề án cho phép thành lập trung tâm hỗ trợ phát triển giáo dục hòa nhập tư thục	1	77.000	1	77.000
3	Bản sao các văn bản pháp lý chứng minh quyền sử dụng đất, quyền sở hữu nhà hoặc hợp đồng thuê địa điểm trung tâm	1	77.000	0	77.000
4	Văn bản pháp lý xác nhận về số tiền đầu tư thành lập trung tâm, bảo đảm tính hợp pháp, phù hợp với quy mô dự kiến tại thời điểm đề nghị thành lập trung tâm	1	77.000	1	77.000
5	Dự thảo quy chế tổ chức và hoạt động của trung tâm, gồm các nội dung chủ yếu sau đây: Vị trí pháp lý, nhiệm vụ, quyền hạn của trung tâm; tổ chức, bộ máy của trung tâm; tổ chức hoạt động giáo dục trong trung tâm; nhiệm vụ và quyền của đội ngũ cán bộ quản lý, giáo viên, nhân viên, người lao động và người học; tài chính và tài sản của trung tâm; các vấn đề khác liên quan đến tổ chức và hoạt động của trung tâm.	1	77.000	1	77.000
(2) Nộp hồ sơ và nhận kết quả		8	77.000	1	77.000
(3) Phí/lệ phí		0	0	0	0
(4) Các chi phí khác (xăng xe, đi lại, tư vấn,...)		1	100.000	0	0
Tổng chi phí/bộ hồ sơ (1) + (2) + (3) + (4)		1.178.000 đ		385.000 đ	

Số lượng đối tượng tuân thủ/ 01 năm	10	10
Tổng chi phí thực hiện TTHC 1 năm	11.780.000 đ	3.850.000 đ
Chi phí tiết kiệm sau khi tái cấu trúc	7.930.000 đ	
	<i>(Tiết kiệm: 67,3%)</i>	

2. Thủ tục: Cho phép trung tâm hỗ trợ phát triển giáo dục hòa nhập tự thực hoạt động trở lại

STT	Tên hồ sơ	Trước khi Tái cấu trúc		Sau khi Tái cấu trúc	
		Giờ	Chi phí (đồng)	Giờ	Chi phí (đồng)
(1) Chuẩn bị hồ sơ		3	77.000	2	77.000
1	Văn bản thông báo nguyên nhân dẫn đến việc đình chỉ được khắc phục	2	77.000	1	77.000
2	Tài liệu minh chứng được nêu trong văn bản khắc phục tại mục 1	1	77.000	1	77.000
(2) Nộp hồ sơ và nhận kết quả		8	77.000	1	77.000
(3) Phí/lệ phí		0	0	0	0
(4) Các chi phí khác (xăng xe, đi lại, tư vấn,...)		1	100.000	0	0
Tổng chi phí/bộ hồ sơ (1) + (2) + (3) + (4)		947.000 đ		231.000 đ	
Số lượng đối tượng tuân thủ/ 01 năm		10		10	
Tổng chi phí thực hiện TTHC 1 năm		9.470.000 đ		2.310.000 đ	
Chi phí tiết kiệm sau khi tái cấu trúc		7.160.000 đ			
		<i>(Tiết kiệm: 75,6%)</i>			

3. Thủ tục: Sáp nhập, chia, tách trung tâm hỗ trợ phát triển giáo dục hòa nhập tư thục

STT	Tên hồ sơ	Trước khi Tái cấu trúc		Sau khi Tái cấu trúc	
		Giờ	Chi phí (đồng)	Giờ	Chi phí (đồng)
(1) Chuẩn bị hồ sơ		4	77.000	3	77.000
1	Tờ trình đề nghị sáp nhập, chia, tách trung tâm	2	77.000	1	77.000
2	Đề án sáp nhập, chia, tách trung tâm	1	77.000	1	77.000
3	Ý kiến đồng thuận của nhà đầu tư đại diện ít nhất 75% tổng số vốn góp đối với việc sáp nhập, chia, tách trung tâm tư thục	1	77.000	1	77.000
(2) Nộp hồ sơ và nhận kết quả		8	77.000	1	77.000
(3) Phí/lệ phí		0	0	0	0
(4) Các chi phí khác (xăng xe, đi lại, tư vấn,...)		1	100.000	0	0
Tổng chi phí/bộ hồ sơ (1) + (2) + (3) + (4)		1.024.000 đ		308.000 đ	
Số lượng đối tượng tuân thủ/ 01 năm		10		10	
Tổng chi phí thực hiện TTHC 1 năm		10.240.000 đ		3.080.000 đ	
Chi phí tiết kiệm sau khi tái cấu trúc		7.160.000 đ			
		<i>(Tiết kiệm: 70%)</i>			

4. Thủ tục: Giải thể trung tâm hỗ trợ phát triển giáo dục hòa nhập tư thục (theo đề nghị của tổ chức, cá nhân thành lập)

STT	Tên hồ sơ	Trước khi Tái cấu trúc		Sau khi Tái cấu trúc	
		Giờ	Chi phí (đồng)	Giờ	Chi phí (đồng)
(1) Chuẩn bị hồ sơ		3	77.000	2	77.000
1	Tờ trình đề nghị giải thể tâm hỗ trợ phát triển giáo dục hòa nhập tư thục	2	77.000	1	77.000
2	Đề án giải thể trung tâm hỗ trợ phát triển giáo dục hòa nhập tư thục	1	77.000	1	77.000
(2) Nộp hồ sơ và nhận kết quả		8	77.000	1	77.000
(3) Phí/lệ phí		0	0	0	0
(4) Các chi phí khác (xăng xe, đi lại, tư vấn,...)		1	100.000	0	0
Tổng chi phí/bộ hồ sơ (1) + (2) + (3) + (4)		947.000 đ		231.000 đ	
Số lượng đối tượng tuân thủ/ 01 năm		10		10	
Tổng chi phí thực hiện TTHC 1 năm		9.470.000 đ		2.310.000 đ	
Chi phí tiết kiệm sau khi tái cấu trúc		7.160.000 đ			
		<i>(Tiết kiệm: 75,6%)</i>			

5. Thủ tục: Thành lập hoặc cho phép thành lập trường dành cho người khuyết tật

STT	Tên hồ sơ	Trước khi Tái cấu trúc		Sau khi Tái cấu trúc	
		Giờ	Chi phí (đồng)	Giờ	Chi phí (đồng)
(1) Chuẩn bị hồ sơ		3	77.000	2	77.000
1	Tờ trình đề nghị thành lập hoặc cho phép thành lập trường (theo Mẫu số 01 Phụ lục I kèm theo Nghị định số 125/2024/NĐ-CP).	2	77.000	1	77.000
2	Đề án thành lập hoặc cho phép thành lập trường (theo Mẫu số 02 Phụ lục I kèm theo Nghị định số 125/2024/NĐ-CP).	1	77.000	1	77.000
(2) Nộp hồ sơ và nhận kết quả		8	77.000	1	77.000
(3) Phí/lệ phí		0	0	0	0
(4) Các chi phí khác (xăng xe, đi lại, tư vấn,...)		1	100.000	0	0
Tổng chi phí/bộ hồ sơ (1) + (2) + (3) + (4)		947.000 đ		231.000 đ	
Số lượng đối tượng tuân thủ/ 01 năm		10		10	
Tổng chi phí thực hiện TTHC 1 năm		9.470.000 đ		2.310.000 đ	
Chi phí tiết kiệm sau khi tái cấu trúc		7.160.000 đ			
		<i>(Tiết kiệm: 75,6%)</i>			

6. Thủ tục: Cho phép trường dành cho người khuyết tật hoạt động giáo dục

STT	Tên hồ sơ	Trước khi Tái cấu trúc		Sau khi Tái cấu trúc	
		Giờ	Chi phí (đồng)	Giờ	Chi phí (đồng)
(1) Chuẩn bị hồ sơ		5	77.000	3	77.000
1	Tờ trình đề nghị cho phép trường dành cho người khuyết tật hoạt động giáo dục (theo Mẫu số 03 Phụ lục I kèm theo Nghị định số 125/2024/NĐ-CP).	2	77.000	1	77.000
2	Bản sao các văn bản pháp lý chứng minh quyền sử dụng đất, quyền sở hữu nhà hoặc hợp đồng thuê địa điểm trường với thời hạn tối thiểu 05 năm.	1	77.000	0	77.000
3	Đối với trường dành cho người khuyết tật tư thục phải có văn bản pháp lý xác nhận về số tiền do nhà trường đang quản lý, bảo đảm tính hợp pháp và phù hợp với quy mô dự kiến tại thời điểm đăng ký hoạt động giáo dục.	1	77.000	1	77.000
4	Quy chế tổ chức và hoạt động của nhà trường, gồm các nội dung chủ yếu sau đây: Vị trí pháp lý, nhiệm vụ, quyền hạn của nhà trường; tổ chức và quản lý nhà trường; tổ chức hoạt động giáo dục trong nhà trường; nhiệm vụ và quyền của đội ngũ cán bộ quản lý, giáo viên, nhân viên, người lao động và học sinh; tài chính và tài sản của nhà trường; các vấn đề khác liên quan đến tổ chức và hoạt động của nhà trường.	1	77.000	1	77.000
(2) Nộp hồ sơ và nhận kết quả		8	77.000	1	77.000
(3) Phí/lệ phí		0	0	0	0
(4) Các chi phí khác (xăng xe, đi lại, tư vấn,...)		1	100.000	0	0
Tổng chi phí/bộ hồ sơ (1) + (2) + (3) + (4)		1.101.000 đ		308.000 đ	
Số lượng đối tượng tuân thủ/ 01 năm		10		10	
Tổng chi phí thực hiện TTHC 1 năm		11.010.000 đ		3.080.000 đ	
Chi phí tiết kiệm sau khi tái cấu trúc		7.930.000 đ			
		<i>(Tiết kiệm: 72%)</i>			

7. Thủ tục: Cho phép trường dành cho người khuyết tật hoạt động giáo dục trở lại

STT	Tên hồ sơ	Trước khi Tái cấu trúc		Sau khi Tái cấu trúc	
		Giờ	Chi phí (đồng)	Giờ	Chi phí (đồng)
(1) Chuẩn bị hồ sơ		3	77.000	2	77.000
1	Văn bản thông báo nguyên nhân dẫn đến việc đình chỉ được khắc phục	2	77.000	1	77.000
2	Tài liệu minh chứng được nêu trong văn bản tại mục 1	1	77.000	1	77.000
(2) Nộp hồ sơ và nhận kết quả		8	77.000	1	77.000
(3) Phí/lệ phí		0	0	0	0
(4) Các chi phí khác (xăng xe, đi lại, tư vấn,...)		1	100.000	0	0
Tổng chi phí/bộ hồ sơ (1) + (2) + (3) + (4)		947.000 đ		231.000 đ	
Số lượng đối tượng tuân thủ/ 01 năm		10		10	
Tổng chi phí thực hiện TTHC 1 năm		9.470.000 đ		2.310.000 đ	
Chi phí tiết kiệm sau khi tái cấu trúc		7.160.000 đ			
		<i>(Tiết kiệm: 75,6%)</i>			

8. Thủ tục: Sáp nhập, chia, tách trường dành cho người khuyết tật

STT	Tên hồ sơ	Trước khi Tái cấu trúc		Sau khi Tái cấu trúc	
		Giờ	Chi phí (đồng)	Giờ	Chi phí (đồng)
(1) Chuẩn bị hồ sơ		4	77.000	3	77.000
1	Tờ trình đề nghị sáp nhập, chia, tách trường (theo Mẫu số 04 Phụ lục I kèm theo Nghị định số 125/2024/NĐ-CP).	2	77.000	1	77.000
2	Đề án sáp nhập, chia, tách trường (theo Mẫu số 05 Phụ lục I kèm theo Nghị định số 125/2024/NĐ-CP).	1	77.000	1	77.000

3	Ý kiến đồng thuận của nhà đầu tư đại diện ít nhất 75% tổng số vốn góp đối với việc sáp nhập, chia, tách trường dành cho người khuyết tật tư thục.	1	77.000	1	77.000
(2) Nộp hồ sơ và nhận kết quả		8	77.000	1	77.000
(3) Phí/lệ phí		0	0	0	0
(4) Các chi phí khác (xăng xe, đi lại, tư vấn,...)		1	100.000	0	0
Tổng chi phí/bộ hồ sơ (1) + (2) + (3) + (4)		1.024.000 đ		308.000 đ	
Số lượng đối tượng tuân thủ/ 01 năm		10		10	
Tổng chi phí thực hiện TTHC 1 năm		10.240.000 đ		3.080.000 đ	
Chi phí tiết kiệm sau khi tái cấu trúc		7.160.000 đ			
		<i>(Tiết kiệm: 70%)</i>			

9. Thủ tục: Giải thể trường dành cho người khuyết tật - theo đề nghị của tổ chức, cá nhân thành lập trường

STT	Tên hồ sơ	Trước khi Tái cấu trúc		Sau khi Tái cấu trúc	
		Giờ	Chi phí (đồng)	Giờ	Chi phí (đồng)
(1) Chuẩn bị hồ sơ		3	77.000	2	77.000
1	Tờ trình đề nghị giải thể của cơ quan, tổ chức, cá nhân thành lập trường (theo Mẫu số 06 Phụ lục I kèm theo Nghị định số 125/2024/NĐ-CP).	2	77.000	1	77.000
2	Đề án giải thể trường (theo Mẫu số 07 Phụ lục I kèm theo Nghị định số 125/2024/NĐ-CP).	1	77.000	1	77.000
(2) Nộp hồ sơ và nhận kết quả		8	77.000	1	77.000
(3) Phí/lệ phí		0	0	0	0
(4) Các chi phí khác (xăng xe, đi lại, tư vấn,...)		1	100.000	0	0

Tổng chi phí/bộ hồ sơ (1) + (2) + (3) + (4)	947.000 đ	231.000 đ
Số lượng đối tượng tuân thủ/ 01 năm	10	10
Tổng chi phí thực hiện TTHC 1 năm	9.470.000 đ	2.310.000 đ
Chi phí tiết kiệm sau khi tái cấu trúc	7.160.000 đ	
	<i>(Tiết kiệm: 75,6%)</i>	

10. Thủ tục: Thành lập hoặc cho phép thành lập lớp dành cho người khuyết tật trong trường trung học phổ thông và trung tâm giáo dục thường xuyên, trung tâm giáo dục nghề nghiệp - giáo dục thường xuyên thực hiện chương trình giáo dục thường xuyên cấp trung học phổ thông

STT	Tên hồ sơ	Trước khi Tái cấu trúc		Sau khi Tái cấu trúc	
		Giờ	Chi phí (đồng)	Giờ	Chi phí (đồng)
	(1) Chuẩn bị hồ sơ	3	77.000	2	77.000
1	Tờ trình đề nghị thành lập hoặc cho phép thành lập lớp dành cho người khuyết tật (theo Mẫu số 01 Phụ lục I kèm theo Nghị định số 125/2024/NĐ-CP).	2	77.000	1	77.000
2	Tài liệu, minh chứng về việc đáp ứng các điều kiện quy định tại khoản 1 Điều 85 Nghị định số 125/2024/NĐ-CP.	1	77.000	1	77.000
	(2) Nộp hồ sơ và nhận kết quả	8	77.000	1	77.000
	(3) Phí/lệ phí	0	0	0	0
	(4) Các chi phí khác (xăng xe, đi lại, tư vấn,...)	1	100.000	0	0
	Tổng chi phí/bộ hồ sơ (1) + (2) + (3) + (4)	947.000 đ		231.000 đ	
	Số lượng đối tượng tuân thủ/ 01 năm	10		10	
	Tổng chi phí thực hiện TTHC 1 năm	9.470.000 đ		2.310.000 đ	
	Chi phí tiết kiệm sau khi tái cấu trúc	7.160.000 đ			
		<i>(Tiết kiệm: 75,6%)</i>			

11. Thủ tục: Phê duyệt liên kết giáo dục, giảng dạy chương trình giáo dục tích hợp đối với cơ sở giáo dục mầm non, cơ sở giáo dục phổ thông công lập của thành phố Hà Nội

STT	Tên hồ sơ	Trước khi Tái cấu trúc		Sau khi Tái cấu trúc	
		Giờ	Chi phí (đồng)	Giờ	Chi phí (đồng)
(1) Chuẩn bị hồ sơ		10	77.000	8	77.000
1	Đơn đề nghị phê duyệt liên kết giáo dục với nước ngoài.	2	77.000	1	77.000
2	Thỏa thuận (Hợp đồng) hợp tác giữa các bên liên kết trong đó có thông tin chi tiết về các bên liên kết, trách nhiệm của các bên đối với nội dung cam kết cụ thể về chương trình, tài liệu học tập và giảng dạy, giáo viên, cơ sở vật chất, kiểm tra, đánh giá, văn bằng, thông tin về tài chính và các nội dung khác.	1	77.000	1	77.000
3	Giấy tờ chứng minh tư cách pháp lý của các bên liên kết: Bản sao có chứng thực hoặc bản sao kèm theo bản chính để đối chiếu Quyết định thành lập hoặc cho phép thành lập cơ sở giáo dục hoặc các tài liệu tương đương khác.	1	77.000	1	77.000
4	Hồ sơ đề nghị phê duyệt chương trình tích hợp				
4.1	Chương trình giáo dục của nước ngoài có nội dung, môn học đưa vào chương trình giáo dục tích hợp và chương trình giáo dục tích hợp dự kiến thực hiện.	1	77.000	1	77.000
4.2	Giấy chứng nhận kiểm định chất lượng giáo dục của chương trình giáo dục nước ngoài hoặc giấy tờ phê duyệt chương trình giáo dục nước ngoài của cơ quan, tổ chức có thẩm quyền (bản sao có chứng thực hoặc bản sao kèm bản chính để đối chiếu);	1	77.000	0	77.000
4.3	Văn bản, tài liệu thuyết minh việc tích hợp chương trình giáo dục theo Mẫu số 02 tại Phụ lục ban hành kèm theo Nghị định này gồm: kế hoạch giáo dục, trong đó nêu rõ tên các lĩnh vực phát triển hoặc các nhóm lĩnh vực phát triển, hoạt động giáo dục (đối với giáo dục mầm non); môn học hoặc nhóm môn học (đối với giáo dục phổ thông); thời lượng; ngôn ngữ giảng dạy và bản so sánh các lĩnh vực phát triển hoặc các nhóm lĩnh vực phát triển, nội dung và các hoạt động giáo dục (đối với giáo dục mầm non), chương trình môn học hoặc nhóm môn học (đối với giáo dục phổ thông) của hai chương trình giáo dục được dùng để tích hợp	1	77.000	1	77.000

5	Đề án thực hiện liên kết giáo dục với nước ngoài do các bên liên kết xây dựng theo Mẫu số 03 Phụ lục Nghị định 202/2025/NĐ-CP ngày 11/7/2025, bao gồm các nội dung chủ yếu: Sự cần thiết, giới thiệu các bên liên kết; nội dung liên kết; cơ sở vật chất, thiết bị; danh sách giáo viên dự kiến kèm theo lý lịch chuyên môn; đối tượng, tiêu chí và quy mô tuyển sinh; văn bằng, chứng chỉ sẽ cấp, tính tương đương của văn bằng, chứng chỉ của nước ngoài đối với văn bằng, chứng chỉ của hệ thống giáo dục quốc dân Việt Nam (nếu có); biện pháp đảm bảo quyền lợi của người học và người lao động; bộ phận phụ trách liên kết, lý lịch cá nhân của người đại diện cơ sở giáo dục Việt Nam và cơ sở giáo dục nước ngoài tham gia quản lý chương trình; mức học phí, sự hỗ trợ tài chính của cá nhân, tổ chức Việt Nam và nước ngoài (nếu có), dự toán kinh phí, cơ chế quản lý tài chính; trách nhiệm và quyền hạn của các bên liên kết; trách nhiệm và quyền hạn của giáo viên và học sinh.	1	77.000	1	77.000
6	Văn bản của cơ quan, tổ chức có thẩm quyền về giáo dục của nước sở tại công nhận cơ sở giáo dục được thành lập và hoạt động hợp pháp ở nước ngoài, có thời gian hoạt động ít nhất 05 năm ở nước ngoài tính đến ngày nộp hồ sơ và không vi phạm pháp luật của nước sở tại trong thời gian hoạt động, có giảng dạy trực tiếp, có giấy chứng nhận kiểm định chất lượng giáo dục còn hiệu lực hoặc được cơ quan, tổ chức có thẩm quyền về giáo dục của nước ngoài công nhận về chất lượng giáo dục.	1	77.000	1	77.000
7	Văn bản của cơ quan, tổ chức có thẩm quyền về giáo dục của nước sở tại công nhận tổ chức cung cấp chương trình giáo dục được thành lập và hoạt động hợp pháp ở nước ngoài, có thời gian hoạt động cung cấp chương trình giáo dục mầm non ít nhất là 05 năm tính đến ngày nộp hồ sơ xin thực hiện liên kết giáo dục.	1	77.000	1	77.000
(2) Nộp hồ sơ và nhận kết quả		8	77.000	1	77.000
(3) Phí/lệ phí		0	0	0	0
(4) Các chi phí khác (xăng xe, đi lại, tư vấn,...)		1	100.000	0	0
Tổng chi phí/bộ hồ sơ (1) + (2) + (3) + (4)		1.486.000 đ		693.000 đ	
Số lượng đối tượng tuân thủ/ 01 năm		10		10	
Tổng chi phí thực hiện TTHC 1 năm		14.860.000 đ		6.930.000 đ	
Chi phí tiết kiệm sau khi tái cấu trúc		7.930.000 đ			
		<i>(Tiết kiệm: 53,4%)</i>			

12. Thủ tục: Gia hạn hoặc điều chỉnh liên kết giáo dục đối với cơ sở giáo dục mầm non, cơ sở giáo dục phổ thông công lập của thành phố Hà Nội

STT	Tên hồ sơ	Trước khi Tái cấu trúc		Sau khi Tái cấu trúc	
		Giờ	Chi phí (đồng)	Giờ	Chi phí (đồng)
(1) Chuẩn bị hồ sơ		10	77.000	8	77.000
1	Đơn đề nghị điều chỉnh liên kết giáo dục do các bên liên kết cùng ký.	2	77.000	1	77.000
2	Báo cáo tổng kết hoạt động liên kết trong thời gian được cấp phép	1	77.000	1	77.000
3	Thỏa thuận hoặc Hợp đồng hợp tác đang còn hiệu lực giữa các bên liên kết	1	77.000	1	77.000
4	Văn bản đề nghị phê duyệt điều chỉnh chương trình giáo dục tích hợp	1	77.000	1	77.000
5	Chương trình giáo dục của nước ngoài có nội dung, môn học đưa vào chương trình giáo dục tích hợp và chương trình giáo dục tích hợp dự kiến thực hiện.	1	77.000	1	77.000
6	Văn bản, tài liệu thuyết minh việc tích hợp chương trình giáo dục	1	77.000	1	77.000
7	Giấy chứng nhận kiểm định chất lượng giáo dục của chương trình giáo dục nước ngoài hoặc giấy tờ phê duyệt chương trình giáo dục nước ngoài của cơ quan, tổ chức có thẩm quyền.	1	77.000	0	77.000
8	Văn bản của cơ quan, tổ chức có thẩm quyền về giáo dục của nước sở tại công nhận cơ sở giáo dục được thành lập và hoạt động hợp pháp ở nước ngoài, có thời gian hoạt động ít nhất 05 năm ở nước ngoài tính đến ngày nộp hồ sơ và không vi phạm pháp luật của nước sở tại trong thời gian hoạt động, có giảng dạy trực tiếp, có giấy chứng nhận kiểm định chất lượng giáo dục còn hiệu lực hoặc được cơ quan, tổ chức có thẩm quyền về giáo dục của nước ngoài công nhận về chất lượng giáo dục	1	77.000	1	77.000
9	Văn bản của cơ quan, tổ chức có thẩm quyền về giáo dục của nước sở tại công nhận tổ chức cung cấp chương trình giáo dục được thành lập và hoạt động hợp pháp ở nước ngoài, có thời gian hoạt động cung cấp chương trình giáo dục phổ thông công lập ít nhất là 05 năm tính đến ngày nộp hồ sơ xin thực hiện liên kết giáo dục.	1	77.000	1	77.000
(2) Nộp hồ sơ và nhận kết quả		8	77.000	1	77.000
(3) Phí/lệ phí		0	0	0	0

(4) Các chi phí khác (xăng xe, đi lại, tư vấn,...)	1	100.000	0	0
Tổng chi phí/bộ hồ sơ (1) + (2) + (3) + (4)	1.486.000 đ		693.000 đ	
Số lượng đối tượng tuân thủ/ 01 năm	10		10	
Tổng chi phí thực hiện TTHC 1 năm	14.860.000 đ		6.930.000 đ	
Chi phí tiết kiệm sau khi tái cấu trúc	7.930.000 đ			
	<i>(Tiết kiệm: 53,4%)</i>			

13. Thủ tục: Chấm dứt liên kết giáo dục đối với cơ sở giáo dục mầm non, cơ sở giáo dục phổ thông công lập của thành phố Hà Nội

STT	Tên hồ sơ	Trước khi Tái cấu trúc		Sau khi Tái cấu trúc	
		Giờ	Chi phí (đồng)	Giờ	Chi phí (đồng)
(1) Chuẩn bị hồ sơ		3	77.000	2	77.000
1	Đơn đề nghị chấm dứt liên kết giáo dục với nước ngoài trong đó nêu rõ lý do chấm dứt, kèm theo phương án chấm dứt liên kết, các biện pháp đảm bảo quyền lợi hợp pháp của người học, người lao động, phương án giải quyết tài chính, tài sản (Mẫu số 07 tại Phụ lục kèm theo Nghị định số 202/2025/NĐ-CP)	2	77.000	1	77.000
2	Các tài liệu khác có liên quan (nếu có, được đề cập đến trong đơn đề nghị tại mục 1)	1	77.000	1	77.000
(2) Nộp hồ sơ và nhận kết quả		8	77.000	1	77.000
(3) Phí/lệ phí		0	0	0	0
(4) Các chi phí khác (xăng xe, đi lại, tư vấn,...)		1	100.000	0	0
Tổng chi phí/bộ hồ sơ (1) + (2) + (3) + (4)		947.000 đ		231.000 đ	
Số lượng đối tượng tuân thủ/ 01 năm		10		10	
Tổng chi phí thực hiện TTHC 1 năm		9.470.000 đ		2.310.000 đ	
Chi phí tiết kiệm sau khi tái cấu trúc	7.160.000 đ				
	<i>(Tiết kiệm: 75,6%)</i>				

14. Thủ tục: Gia hạn hoặc điều chỉnh Đề án dạy và học bằng tiếng nước ngoài

STT	Tên hồ sơ	Trước khi Tái cấu trúc		Sau khi Tái cấu trúc	
		Giờ	Chi phí (đồng)	Giờ	Chi phí (đồng)
(1) Chuẩn bị hồ sơ		3	77.000	2	77.000
1	Văn bản đề nghị gia hạn hoặc điều chỉnh Đề án dạy và học bằng tiếng nước ngoài, đề xuất các nội dung cần gia hạn hoặc điều chỉnh theo Mẫu số 03 Phụ lục Nghị định 222/2025/NĐ-CP ngày 08/8/2025; - Việc gia hạn Đề án phải thực hiện trong thời hạn 06 tháng trước khi Đề án hết hiệu lực; - Việc điều chỉnh Đề án được thực hiện khi có phát sinh hoặc thay đổi một hoặc một số nội dung của Đề án trong thời gian Đề án có hiệu lực.	2	77.000	1	77.000
2	Báo cáo thực hiện Đề án dạy và học bằng tiếng nước ngoài trong thời gian Quyết định phê duyệt Đề án có hiệu lực theo Mẫu số 07 tại phụ lục Nghị định 222/2025/NĐ-CP ngày 08/8/2025;	1	77.000	1	77.000
(2) Nộp hồ sơ và nhận kết quả		8	77.000	1	77.000
(3) Phí/lệ phí		0	0	0	0
(4) Các chi phí khác (xăng xe, đi lại, tư vấn,...)		1	100.000	0	0
Tổng chi phí/bộ hồ sơ (1) + (2) + (3) + (4)		947.000 đ		231.000 đ	
Số lượng đối tượng tuân thủ/ 01 năm		10		10	
Tổng chi phí thực hiện TTHC 1 năm		9.470.000 đ		2.310.000 đ	
Chi phí tiết kiệm sau khi tái cấu trúc		7.160.000 đ			
		<i>(Tiết kiệm: 75,6%)</i>			

15. Thủ tục: Chấm dứt hoạt động của Đề án dạy và học bằng tiếng nước ngoài

STT	Tên hồ sơ	Trước khi Tái cấu trúc		Sau khi Tái cấu trúc	
		Giờ	Chi phí (đồng)	Giờ	Chi phí (đồng)
(1) Chuẩn bị hồ sơ		4	77.000	3	77.000
1	Văn bản đề nghị chấm dứt hoạt động của Đề án dạy và học bằng tiếng nước ngoài theo mẫu số 04 Phụ lục Nghị định 222/2025/NĐ-CP ngày 08/8/2025 trong đó nêu rõ lý do chấm dứt, các biện pháp đảm bảo quyền lợi hợp pháp của người dạy, người học, người lao động	2	77.000	1	77.000
2	Quyết định cho phép thực hiện Đề án	1	77.000	1	77.000
3	Cam kết đảm bảo quyền lợi của người dạy, người học, đề xuất kiến nghị (nếu có)	1	77.000	1	77.000
(2) Nộp hồ sơ và nhận kết quả		8	77.000	1	77.000
(3) Phí/lệ phí		0	0	0	0
(4) Các chi phí khác (xăng xe, đi lại, tư vấn,...)		1	100.000	0	0
Tổng chi phí/bộ hồ sơ (1) + (2) + (3) + (4)		1.024.000 đ		308.000 đ	
Số lượng đối tượng tuân thủ/ 01 năm		10		10	
Tổng chi phí thực hiện TTHC 1 năm		10.240.000 đ		3.080.000 đ	
Chi phí tiết kiệm sau khi tái cấu trúc		7.160.000 đ			
		<i>(Tiết kiệm: 70%)</i>			

16. Thủ tục: Phê duyệt Đề án dạy và học bằng tiếng nước ngoài

STT	Tên hồ sơ	Trước khi Tái cấu trúc		Sau khi Tái cấu trúc	
		Giờ	Chi phí (đồng)	Giờ	Chi phí (đồng)
(1) Chuẩn bị hồ sơ		3	77.000	2	77.000
1	Văn bản đề nghị phê duyệt Đề án dạy và học bằng tiếng nước ngoài theo Mẫu số 01 Phụ lục Nghị định 222/2025/NĐ-CP ngày 08/8/2025	2	77.000	1	77.000
2	Đề án dạy và học bằng tiếng nước ngoài xây dựng theo Mẫu số 01 Phụ lục Nghị định 222/2025/NĐ-CP ngày 08/8/2025 bao gồm mục tiêu của Đề án, đối tượng học sinh, khối lớp, quy mô, đội ngũ giáo viên, thi, kiểm tra, đánh giá, cơ sở vật chất, thiết bị dạy học, học phí, quản lý và sử dụng học phí, ngôn ngữ được sử dụng để dạy và học bằng tiếng nước ngoài, các biện pháp bảo đảm chất lượng, quản lý rủi ro, phương án bảo đảm quyền lợi của người dạy, người học trong trường hợp Đề án bị chấm dứt hoặc đình chỉ, thu hồi; cơ chế quản lý, trách nhiệm quyền hạn của đơn vị được giao quản lý; trách nhiệm quyền hạn của người dạy, người học và các bên liên quan; chương trình, tài liệu sử dụng để dạy và học bằng tiếng nước ngoài.	1	77.000	1	77.000
(2) Nộp hồ sơ và nhận kết quả		8	77.000	1	77.000
(3) Phí/lệ phí		0	0	0	0
(4) Các chi phí khác (xăng xe, đi lại, tư vấn,...)		1	100.000	0	0
Tổng chi phí/bộ hồ sơ (1) + (2) + (3) + (4)		947.000 đ		231.000 đ	
Số lượng đối tượng tuân thủ/ 01 năm		10		10	
Tổng chi phí thực hiện TTHC 1 năm		9.470.000 đ		2.310.000 đ	
Chi phí tiết kiệm sau khi tái cấu trúc		7.160.000 đ			
		(Tiết kiệm: 75,6%)			

17. Thủ tục: Công nhận trường tiểu học đạt chuẩn quốc gia

STT	Tên hồ sơ	Trước khi Tái cấu trúc		Sau khi Tái cấu trúc	
		Giờ	Chi phí (đồng)	Giờ	Chi phí (đồng)
(1) Chuẩn bị hồ sơ		4	77.000	3	77.000
1	Công văn đăng ký đánh giá ngoài, trong đó có nêu rõ nguyện vọng đánh giá ngoài trường tiểu học để được công nhận đạt kiểm định chất lượng giáo dục hoặc công nhận đạt chuẩn quốc gia hoặc đồng thời công nhận đạt kiểm định chất lượng giáo dục và công nhận đạt chuẩn quốc gia.	2	77.000	1	77.000
2	Báo cáo tự đánh giá: 02 (hai) bản	1	77.000	1	77.000
3	Báo cáo của đoàn đánh giá ngoài về kết quả kiểm định chất lượng nhà trường đề nghị công nhận chuẩn quốc gia	1	77.000	1	77.000
(2) Nộp hồ sơ và nhận kết quả		8	77.000	1	77.000
(3) Phí/lệ phí		0	0	0	0
(4) Các chi phí khác (xăng xe, đi lại, tư vấn,...)		1	100.000	0	0
Tổng chi phí/bộ hồ sơ (1) + (2) + (3) + (4)		1.024.000 đ		308.000 đ	
Số lượng đối tượng tuân thủ/ 01 năm		10		10	
Tổng chi phí thực hiện TTHC 1 năm		10.240.000 đ		3.080.000 đ	
Chi phí tiết kiệm sau khi tái cấu trúc		7.160.000 đ			
		<i>(Tiết kiệm: 70%)</i>			

18. Thủ tục: Cho phép trường tiểu học hoạt động giáo dục

STT	Tên hồ sơ	Trước khi Tái cấu trúc		Sau khi Tái cấu trúc	
		Giờ	Chi phí (đồng)	Giờ	Chi phí (đồng)
(1) Chuẩn bị hồ sơ		5	77.000	3	77.000
1	Tờ trình đề nghị cho phép trường tiểu học hoạt động giáo dục (theo Mẫu số 03 Phụ lục II kèm theo Nghị định 142/2025/NĐ-CP)	2	77.000	1	77.000
2	Bản sao các văn bản pháp lý chứng minh quyền sử dụng đất, quyền sở hữu nhà hoặc hợp đồng thuê địa điểm trường tiểu học với thời hạn tối thiểu 05 năm	1	77.000	0	77.000
3	Đối với trường tiểu học tư thục phải có văn bản pháp lý xác nhận về số tiền đầu tư do nhà trường đang quản lý, bảo đảm tính hợp pháp, phù hợp với quy mô dự kiến tại thời điểm đăng ký hoạt động giáo dục	1	77.000	1	77.000
4	Quy chế tổ chức và hoạt động của nhà trường gồm các nội dung chủ yếu sau đây: Vị trí pháp lý, nhiệm vụ, quyền hạn của nhà trường; tổ chức và quản lý nhà trường; tổ chức hoạt động giáo dục trong nhà trường; nhiệm vụ và quyền của đội ngũ cán bộ quản lý, giáo viên, nhân viên, người lao động và học sinh; tài chính và tài sản của nhà trường; các vấn đề khác liên quan đến tổ chức và hoạt động của nhà trường	1	77.000	1	77.000
(2) Nộp hồ sơ và nhận kết quả		8	77.000	1	77.000
(3) Phí/lệ phí		0	0	0	0
(4) Các chi phí khác (xăng xe, đi lại, tư vấn,...)		1	100.000	0	0
Tổng chi phí/bộ hồ sơ (1) + (2) + (3) + (4)		1.101.000 đ		308.000 đ	
Số lượng đối tượng tuân thủ/ 01 năm		10		10	
Tổng chi phí thực hiện TTHC 1 năm		11.010.000 đ		3.080.000 đ	
Chi phí tiết kiệm sau khi tái cấu trúc		7.930.000 đ			
		<i>(Tiết kiệm: 72%)</i>			

19. Thủ tục: Cho phép trường tiểu học hoạt động giáo dục trở lại

STT	Tên hồ sơ	Trước khi Tái cấu trúc		Sau khi Tái cấu trúc	
		Giờ	Chi phí (đồng)	Giờ	Chi phí (đồng)
(1) Chuẩn bị hồ sơ		3	77.000	2	77.000
1	Tờ trình đề nghị cho phép trường tiểu học hoạt động giáo dục trở lại	2	77.000	1	77.000
2	Các minh chứng chứng minh về việc khắc phục nguyên nhân	1	77.000	1	77.000
(2) Nộp hồ sơ và nhận kết quả		8	77.000	1	77.000
(3) Phí/lệ phí		0	0	0	0
(4) Các chi phí khác (xăng xe, đi lại, tư vấn,...)		1	100.000	0	0
Tổng chi phí/bộ hồ sơ (1) + (2) + (3) + (4)		947.000 đ		231.000 đ	
Số lượng đối tượng tuân thủ/ 01 năm		10		10	
Tổng chi phí thực hiện TTHC 1 năm		9.470.000 đ		2.310.000 đ	
Chi phí tiết kiệm sau khi tái cấu trúc		7.160.000 đ			
		<i>(Tiết kiệm: 75,6%)</i>			

20. Thủ tục: Chuyển trường đối với học sinh tiểu học

STT	Tên hồ sơ	Trước khi Tái cấu trúc		Sau khi Tái cấu trúc	
		Giờ	Chi phí (đồng)	Giờ	Chi phí (đồng)
(1) Chuẩn bị hồ sơ		5	77.000	3	77.000
1	Đơn xin chuyển trường của Cha mẹ hoặc người giám hộ học sinh (theo mẫu tại Phụ lục I kèm theo Thông tư 28/TT-BGD)	2	77.000	1	77.000
2	Học bạ	1	77.000	0	77.000
3	Thông tin về tài liệu học tập (tại trường đang học), tiến độ thực hiện chương trình (theo mẫu tại Phụ lục III kèm theo Thông tư 28/TT-BGD), bảng tổng hợp kết quả đánh giá rèn luyện và học tập của học sinh theo quy định	1	77.000	1	77.000
4	Kế hoạch giáo dục cá nhân đối với học sinh khuyết tật (nếu có)	1	77.000	1	77.000
(2) Nộp hồ sơ và nhận kết quả		8	77.000	1	77.000
(3) Phí/lệ phí		0	0	0	0
(4) Các chi phí khác (xăng xe, đi lại, tư vấn,...)		1	100.000	0	0
Tổng chi phí/bộ hồ sơ (1) + (2) + (3) + (4)		1.101.000 đ		308.000 đ	
Số lượng đối tượng tuân thủ/ 01 năm		94		94	
Tổng chi phí thực hiện TTHC 1 năm		103.494.000 đ		28.952.000 đ	
Chi phí tiết kiệm sau khi tái cấu trúc		74.542.000 đ			
		<i>(Tiết kiệm: 72%)</i>			

21. Thủ tục: Cho phép cơ sở giáo dục khác thực hiện chương trình giáo dục phổ thông cấp tiểu học

STT	Tên hồ sơ	Trước khi Tái cấu trúc		Sau khi Tái cấu trúc	
		Giờ	Chi phí (đồng)	Giờ	Chi phí (đồng)
(1) Chuẩn bị hồ sơ		3	77.000	2	77.000
1	Tờ trình đề nghị cho phép thực hiện chương trình giáo dục phổ thông cấp tiểu học (theo Mẫu số 09 Phụ lục II kèm theo Nghị định 142/2025/NĐ-CP)	2	77.000	1	77.000
2	Văn bản nhận bảo trợ của một trường tiểu học cùng địa bàn trong xã	1	77.000	1	77.000
(2) Nộp hồ sơ và nhận kết quả		8	77.000	1	77.000
(3) Phí/lệ phí		0	0	0	0
(4) Các chi phí khác (xăng xe, đi lại, tư vấn,...)		1	100.000	0	0
Tổng chi phí/bộ hồ sơ (1) + (2) + (3) + (4)		947.000 đ		231.000 đ	
Số lượng đối tượng tuân thủ/ 01 năm		10		10	
Tổng chi phí thực hiện TTHC 1 năm		9.470.000 đ		2.310.000 đ	
Chi phí tiết kiệm sau khi tái cấu trúc		7.160.000 đ			
		<i>(Tiết kiệm: 75,6%)</i>			